

## РУБЛЕВЫЕ ВЫПУСКИ

YTM, %	знач.	Изм., б.п.		
		за день	за мес.	YTD
ОФЗ 46020	7.5	(2)	(63)	(161)
Газпром-11	7.3	4	(98)	(170)
ОГК-2	5.8	(45)	(233)	(361)

## СЫРЬЕВЫЕ РЫНКИ

	знач.	Изм., %		
		за день	за мес.	YTD
Золото, \$/унция	1103.6	(0.6)	(1.3)	0.6
Urals, \$/барр.	78.3	0.4	4.0	2.2
S&P Металлы, инд.	1777.3	0.9	8.2	4.1
S&P С/х прод., инд.	523.2	0.6	(8.5)	(15.0)

## ДЕНЕЖНЫЙ РЫНОК

RUB млрд.	знач.	Изм.		
		за день	за мес.	YTD
РЕПО в ЦБ	15.0	7.6	2.2	(99.4)
Корсчета	523.4	82.5	14.9	(310.7)
Депозиты в ЦБ	443.7	(48.0)	5.8	3.4

NDF 1Y, %	знач.	Изм., б.п.		
		за день	за мес.	YTD
NDF 1Y, %	4.50	(14)	(96)	(193)
MOSPrime O/N, %	4.00	(36)	(14)	255

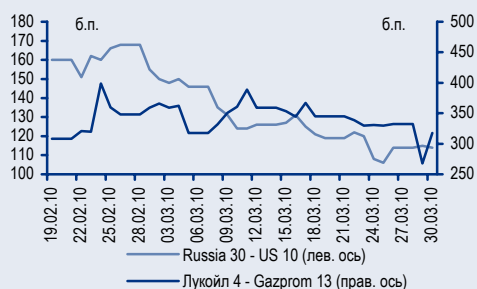
  

USDRUB	знач.	Изм., %		
		за день	за мес.	YTD
USDRUB	29.51	(0.1)	(0.8)	(1.8)

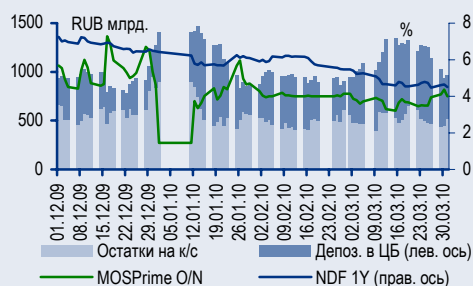
## ИНДЕКСЫ

б.п.	знач.	Изм., б.п.		
		за день	за мес.	YTD
Russia 30 - UST 10	114.0	(1)	(54)	(42)
EMBI + Spread	259.3	(0.9)	(51.6)	(35.1)
ITRAXX HY	693.5	-	-	-

## ИНДИКАТИВНЫЕ СПРЕДЫ



## ИНДИКАТОРЫ ДЕНЕЖНОГО РЫНКА



## СТРАТЕГИЯ

### Внутренний рынок

**Доллар сдал позиции** стр. 2

**Облигации несколько подорожали** стр. 2

**ЦБ сокращает срок предоставления РЕПО – взгляд на РЕПО-купоны** стр. 2

## ДЕНЕЖНЫЙ РЫНОК

**Ликвидность восстанавливается после налоговых платежей** стр. 3

## КОРПОРАТИВНЫЕ СОБЫТИЯ

**РусГидро (BB+/Ваа3/BB+)**

**Отличные результаты 2009 г. по РСБУ; облигации компании привлекательны** стр. 4

**Номос-Банк (NR /Ва3/В+)**

**Планируется допэмиссия акций почти на 5 млрд руб.** стр. 5

## ТОРГОВЫЕ ИДЕИ

- ✦ Рублевые облигации качественных эмитентов привлекательны для покупки при спреде к ставкам РЕПО и/или NDF, равном более 300 б.п. Такowymi облигациями являются среднесрочные выпуски ОФЗ, **ВТБ24-1**, **РЖД-10**, а также **Акрон-3**, **ЛК Уралсиб-2**.
- ✦ Рублевые выпуски **Сибметинвест-1,2** выглядят недооцененными относительно ставок РЕПО.
- ✦ Выпуски **РЖД-15,17,18** с плавающим купоном предоставляют наилучшее сочетание риска и доходности при игре на снижение ставок MosPrime.
- ✦ Премия облигаций российских квазисуверенных эмитентов в сегменте GEM может исчезнуть после успешного размещения суверенных бумаг России. В частности, **Gazprom'18** дешевле относительно **Petrobras'18**.
- ✦ Выпуски **TNK-BP** выглядят наиболее недооцененными среди бумаг инвестиционной категории GEM.
- ✦ Банковские выпуски **Russian Standard Bank'11** и **HCFB'11** отстали от рынка в сегменте бумаг с рейтингом категории «BB/Ba».
- ✦ Покупать еврооблигации **Sinek'15**, выглядящие дешево для своих рейтингов (-/Ba1/BBB-).
- ✦ Покупать бумаги **NKNH'12**, недооцененные относительно бумаг металлургических эмитентов с рейтингом на уровне «B» (Евраз и ТМК).

## RUSSIAN INFORMER

Новости и комментарии, относящиеся к рынку акций, см. в нашем ежедневном издании Russian Informer.

## Стратегия

### Внутренний рынок

#### Доллар сдал позиции

За счет благоприятной конъюнктуры на рынках сырья, при которой нефть подорожала до 79 долл./барр., стоимость бивалютной корзины ЦБ снизилась на 20 копеек до 34,05 руб., а доллар подешевел на 10 копеек до 29,4 руб. Объем сделок купли-продажи валюты составил 3 млрд долл. Отметим, что доллар вчера ослаб по отношению к практически всем «сырьевым» валютам.

#### Облигации несколько подорожали

Хотя однодневные ставки денежного рынка вчера оставались повышенными на уровне 4% годовых, в начале вчерашнего дня наблюдалось некоторое оживление покупателей на рынке рублевых облигаций. В результате в первом эшелоне ценовой рост был отмечен в среднесрочном выпуске **ОФЗ 26202**, а также бумагах **МГор-61** (УТМ7,04%). Наибольшие торговые обороты прошли в выпусках **РЖД**. Во втором эшелоне покупатели проявили интерес к бумагам **АФК Система-3** (УТМ8,18%).

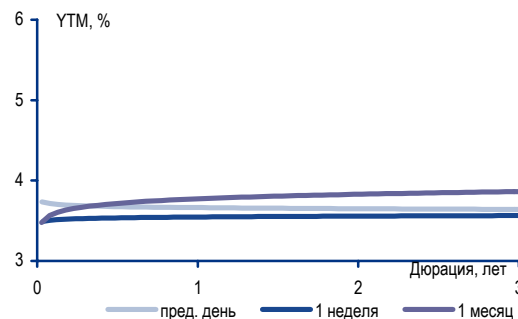
#### ЦБ сокращает срок предоставления РЕПО – взгляд на РЕПО-купоны

**Сокращение срока предоставления РЕПО ЦБ...** Вчера стало известно, что в апреле ЦБ не будет заключать сделки РЕПО на срок более трех месяцев, что само по себе является нейтральной информацией для денежного рынка по причине низкого спроса на РЕПО с ЦБ сроком более недели. Однако, учитывая, что ставки купонов по некоторым выпускам облигаций привязаны к ставкам годового РЕПО ЦБ, это решение регулятора может повлиять на ценообразование соответствующих выпусков.

**...приведет к незначительному снижению РЕПО купонов.** Мы обнаружили по два выпуска облигаций Транснефти и Атомэнергопрома, купоны которых привязаны к ставкам РЕПО ЦБ сроком на год. Согласно решению о выпуске бумаг Атомэнергопрома, если на дату определения ставки купонного периода фиксированная ставка ЦБ по операциям прямого РЕПО сроком на один год по какой-либо причине не будет установлена, ставка соответствующего купонного дохода определяется как сумма фиксированной ставки однодневного РЕПО плюс 275 б.п. В случае если ставка годового РЕПО определена ЦБ, купон устанавливается как ставка годового РЕПО плюс 225 б.п. В настоящий момент разница между фиксированными ставками годового и недельного РЕПО ЦБ составляет 75 б.п. Таким образом, неопределенность ставки годового РЕПО ЦБ приведет к снижению ставки купона лишь на 25 б.п. по сравнению с тем уровнем, который сложился бы, если бы ЦБ проводил операции РЕПО со сроком на год.

*Денис Порывай, poryvajdv@uralsib.ru*

Изменение кривой NDF долл./руб. – LIBOR



Источники: Bloomberg

## Денежный рынок

### Ликвидность восстанавливается после налоговых платежей

Очередной период налоговых платежей закончился, и ликвидность снова растет. Остатки на корсчетах кредитных организаций в ЦБ выросли на 82,5 млрд руб. до 523,4 млрд руб., депозиты банков в ЦБ снизились на 48 млрд руб. до 443,7 млрд руб. Ставки межбанковского кредитования снизились, индикативная однодневная ставка MosPrime потеряла 36 б.п. и составила 4%.

Вчера ЦБ разместил 1,2 млрд руб. из 5 млрд руб. в пятидневных беззалоговых кредитах. Ставка размещения оказалась самой низкой за месяц, составив 11,25%. С другой стороны, Министерству финансов не удалось разместить временно свободные бюджетные средства из-за отсутствия заявок со стороны банков. Сегодня банкам будут перечислены размещенные на этой неделе ЦБ 1,8 млрд руб., но и вернуть им придется практически такую же сумму, поэтому ситуация с ликвидностью останется стабильной. Мы не ожидаем значительных оттоков средств в ближайшее время, поэтому ставки межбанковского кредитования, скорее всего, будут снижаться.

Объем сделок ЦБ по операциям РЕПО-кредитования практически удвоился с уровня предыдущей сессии и составил 15 млрд руб.

Вчера рубль укреплялся как к доллару, так и к евро на фоне высоких цен на нефть. Доллар на закрытии стоил на 11 копеек меньше, чем днем ранее, 29,46 руб., а евро – на восемь копеек, 39,67 руб. Стоимость бивалютной корзины снизилась на 10 копеек до 34,05 руб. Сегодня цены на нефть остаются практически без изменений, баррель Brent торгуется выше 80 долл. Это приведет к росту курса рубля, но неоднозначная ситуация на рынках акций может оказать определенное давление на валютные котировки. Мы ожидаем, что рубль будет торговаться в диапазоне 29,3–29,5 руб./долл.

### Динамика требований ЦБ к банкам

Задолженность банков перед ЦБ, млрд руб.

	Текущий уровень 30.03.2010	Максимальный уровень 27.01.2009	Изменение
Однодневные кредиты	0,12	5,31	(5,20)
Ломбардные кредиты	9,0	34,7	(25,7)
Прочие кредиты	82	448	(366)
Беззалоговые кредиты	69	1 835	(1 766)
РЕПО	39	763	(724)
<b>Итого</b>	<b>199</b>	<b>3 087</b>	<b>(2 888)</b>

Источники: Банк России

Владимир Тухомиров, [tih\\_vi@uralsib.ru](mailto:tih_vi@uralsib.ru)  
 Леонид Слипченко, [slipchenkola@uralsib.ru](mailto:slipchenkola@uralsib.ru)  
 Наталья Майорова, [mayorovang@uralsib.ru](mailto:mayorovang@uralsib.ru)

## Корпоративные события

### РусГидро (ВВ+/ВАА3/ВВ+)

#### Отличные результаты 2009 г. по РСБУ; облигации компании привлекательны

**Впечатляющая рентабельность по EBITDA.** Вчера РусГидро (ведущий оператор гидроэлектростанций в России) опубликовала результаты за 2009 г. по РСБУ. Публикуемая компанией отчетность по РСБУ вполне информативна для целей кредитного анализа и позволяет судить об уровне долговой нагрузки РусГидро (см. таблицу). В отчетном периоде выручка компании возросла на 27,7% по сравнению с 2008 г. и составила 79 млрд руб. Рост выручки был обусловлен главным образом повышением регулируемых тарифов и дальнейшей либерализацией оптового рынка электроэнергии. Показатель EBITDA увеличился на 62,5% до 50,4 млрд руб., что предполагает впечатляющую рентабельность по EBITDA на уровне 63,8% (+13,7 п.п.).

**Кредитные метрики остаются сильными; облигации эмитента выглядят привлекательно.** Балансовые показатели компании стабильны: общий размер задолженности практически не изменился с начала 2009 г. и на отчетную дату составил 18 млрд руб., причем большая часть долга (93%) представлена долгосрочными заимствованиями. При этом, учитывая денежную позицию в размере порядка 51 млрд руб., показатель чистого долга компании отрицателен. Компания, скорее всего, направит аккумулированные денежные средства на финансирование инвестиционной программы на 2010 г., которая оценивается в 97,1 млрд руб. (3,2 млрд долл.).

Выпуск **УК ГидроОГК-1** мы считаем привлекательным на текущих уровнях (УТМ7,4% @ 29 июня 2011 года). Облигации РусГидро торгуются на одном уровне с сопоставимыми по дюрации выпусками Энел ОГК-5 (Ва3) и Мос-энерго (S&P: ВВ-), рейтинги которых на две ступени ниже.

#### Ключевые финансовые показатели РусГидро, млн руб.

	МСФО		РСБУ		Изм. за год
	2008	I п/г 09	2008	2009	
Выручка	107 670	56 888	61 877	78 996	27,7
ЕБИТДА	30 814	28 695	31 022	50 395	62,5
Процентные расходы	1 825	1 432	1 383	2 016	45,8
Чистая прибыль	(19 480)	17 859	16 450	10 329	(37,2)
Совокупный долг	23 392	23 184	19 302	18 049	(6,5)
Краткосрочный долг	3 377	3 181	1 739	1 263	(27,4)
Денежные средства	24 838	39 377	28 215	51 215	81,5
Чистый долг	(1 446)	(16 193)	(8912,9)	(33166,0)	272,1
Собственный капитал	343 612	377 195	410 104	445 163	8,5
Всего активы	426 371	460 262	441 294	475 509	7,8
<i>Коэффициенты</i>					
Рентабельность EBITDA	28,6%	50,4%	50,1%	63,8%	
EBITDA/Проц. расходы	16,9	20,0	22,4	25,0	
Долг/EBITDA*	0,8	0,5	0,6	0,2	
Чистый долг/EBITDA*	-	-	-	-	
Чистый долг/Собств. капитал	-	-	-	-	

Источники: данные компании, оценка УРАЛСИБа

\*EBITDA за последние 12 месяцев

Мария Радченко, [radchenkomg@uralsib.ru](mailto:radchenkomg@uralsib.ru)  
 Станислав Боженко, [bozhenkosv@uralsib.ru](mailto:bozhenkosv@uralsib.ru)

**Номос-Банк (NR /BA3/B+)****Планируется допэмиссия акций почти на 5 млрд руб.**

Новые акции предлагается выкупить нынешним акционерам. Банк объявил о планах проведения допэмиссии обыкновенных акций, с помощью которых планируется привлечь в капитал дополнительно 4,999 млрд руб. Вопрос вынесен на внеочередное голосование акционеров, назначенное на 29 апреля. Предполагается, что покупателями станут действующие акционеры банка Russia Finance Corporation и Енисейская инвестиционная компания, также действующая в интересах нынешних акционеров банка. По итогам размещения доли российских и зарубежных акционеров банка не изменятся. Напомним, что Номос-банк аффилирован с чешской PPF Group.

**Общая достаточность капитала в результате сделки не изменится.** По информации газеты «Ведомости», в рамках процедуры допэмиссии планируется конвертировать в капитал первого уровня субординированный кредит на сумму 4,9 млрд руб., который акционеры предоставили банку в конце 2008 г. Это означает, что в результате на 4,999 млрд руб. будет увеличен капитал первого уровня, однако общий объем капитала (в котором учитываются также субординированные кредиты) и, соответственно, достаточность капитала останутся неизменными. Согласно отчетности по МСФО, капитал банка на конец III квартала 2009 г. составлял 36,39 млрд руб. Также по информации издания, в мае банк может конвертировать второй субординированный кредит на сумму 8,2 млрд руб. (также полученный от акционеров) в субординированные еврооблигации. Предполагаемые покупатели этих бумаг пока не называются, однако мы сомневаемся, что долговой рынок восстановился настолько, чтобы быть готовым принять субординированный долг. Скорее всего, бумаги уйдут к акционерам Номоса.

**Выбор невелик.** На рынке рублевых облигаций выпуск **Номос-8** торгуется с доходностью 7,4% к погашению через год, что сложно назвать привлекательным уровнем. Среди еврооблигаций эмитента выпуск **Nomos '16** торгуется к колл-опциону в октябре 2011 г, однако вероятность его исполнения оценить сложно. Выпуск **Nomos '12** предлагает доходность YTM 6,7%, однако более привлекательными нам представляются выглядят выпуски другого дочернего для группы PPF банка – **HCFB '11** (YTM 7,06%) и **HCFB '11N** (YTM 7,37%), правда если рассматривать доходность последнего к погашению, а не оферте в августе этого года.

*Надежда Мырскова, myrsikovanv@uralsib.ru*

## Календарь предстоящих событий

31 марта	Оферта <b>Артуг-2</b> (0,5 млрд руб.). Оферта <b>Метрострой Инвест-1</b> (1,5 млрд руб.). Оферта <b>АГроСоюз-2</b> (1,5 млрд руб.). Погашение <b>АльфаФинанс-2</b> (2 млрд руб.). Погашение <b>Аспэк-1</b> (1,5 млрд руб.). Погашение <b>Россия-2010</b> (2,966 млрд долл.).
2 апреля	Оферта <b>Тюменьэнерго-2</b> (2,7 млрд руб.). Погашение <b>Автовазбанк-1</b> (0,8 млрд руб.).
4 апреля	Погашение <b>Газпромбанк-2010-2</b> (700 млн долл.).
5 апреля	Оферта <b>Уралвагонзавод-Финанс-2</b> (3 млрд руб.). Оферта <b>МБРР-2</b> (3 млрд руб.). Погашение <b>Энергомаш-корпорация-2010</b> (150 млн долл.).
6 апреля	Оферта <b>Ай-ТЕКО-2</b> (0,63 млрд руб.). Погашение <b>РМК-Финанс-1</b> (3 млрд руб.). Погашение <b>Банк Зенит-4</b> (3 млрд руб.).
7 апреля	Размещение <b>Банк Зенит БО-01</b> (5 млрд руб.).
8 апреля	Оферта <b>Русские масла-2</b> (1 млрд руб.). Погашение <b>Лаверна-1</b> (1 млрд руб.).
11 апреля	Погашение <b>ХКФ Банк-2010</b> (200 млн долл.).
12 апреля	Оферта <b>ЕЭСК-2</b> (1 млрд руб.). Оферта <b>Уралсвязьинформ-8</b> (2 млрд руб.).
13 апреля	Размещение <b>Банк Санкт-Петербург БО-01</b> (5 млрд руб.). Погашение <b>Кредит Европа Банк-2010</b> (250 млн долл.).
15 апреля	Оферта <b>МДМ Банк-8</b> (6,2 млрд руб.). Оферта <b>Система-Галс-1</b> (3 млрд руб.). Погашение <b>Уфаойл-ОПТАН-1</b> (1,5 млрд руб.). Погашение <b>Жилсоципотека-Финанс-2</b> (1,5 млрд руб.).
16 апреля	Погашение <b>Банк Санкт-Петербург-2010</b> (75 млн долл.). Погашение <b>Топпром-Инвест</b> (0,5 млрд руб.).
19 апреля	Оферта <b>АЦБК-Инвест-3</b> (1,5 млрд руб.). Оферта <b>Стройтрансгаз-3</b> (5 млрд руб.). Оферта <b>Арктел-инвест-2</b> (1 млрд руб.). Погашение <b>Юниаструм Банк-2</b> (1,5 млрд руб.).
20 апреля	Погашение <b>Виват-финанс-1</b> (1 млрд руб.). Погашение <b>Банк Солидарность-2</b> (0,95 млрд руб.).
21 апреля	Оферта <b>Система-Галс-2</b> (2 млрд руб.). Погашение <b>Интурист-1</b> (1 млрд руб.). Погашение <b>КД авиа-Финансы-1</b> (1 млрд руб.).
22 апреля	Оферта <b>Группа Джей Эф Си-1</b> (2 млрд руб.). Погашение <b>ЦУН ЛенСпецСМУ-1</b> (1 млрд руб.). Погашение <b>Пивдом-1</b> (1 млрд руб.). Погашение <b>Заводы Гросс-1</b> (1 млрд руб.). Погашение <b>Томск-Инвест-1</b> (0,5 млрд руб.).
23 апреля	Оферта <b>МТС-1</b> (10 млрд руб.).
26 апреля	Оферта <b>Моссельпром Финанс-2</b> (1,5 млрд руб.). Оферта <b>ВТБ-5</b> (15 млрд руб.). Оферта <b>ХКФ-5</b> (4 млрд руб.). Погашение <b>Татфондбанк-2010</b> (200 млн долл.). Погашение <b>Открытые инвестиции-2010</b> (50 млн долл.).
27 апреля	Оферта <b>Ак Барс Банк-4</b> (5 млрд руб.). Оферта <b>Глобэкс-Финанс-1</b> (4 млрд руб.).
28 апреля	Оферта <b>Ханты-Мансийск СтройРесурс-1</b> (3 млрд руб.). Оферта <b>МТС-2</b> (10 млрд руб.). Погашение <b>ЮЛК-Финанс-1</b> (1 млрд руб.).
29 апреля	Оферта <b>Уралхимпласт-1</b> (0,5 млрд руб.). Оферта <b>ОГК-6-1</b> (5 млрд руб.). Оферта <b>Межпромбанк-1</b> (3 млрд руб.). Оферта <b>Жилсоципотека-Финанс-3</b> (1,5 млрд руб.).
30 апреля	Оферта <b>Разгуляй-Финанс-5</b> (2 млрд руб.).

## Календарь событий денежного рынка

31 марта	Банки возвращают в ЦБ 1,7 млрд руб.
----------	-------------------------------------

## Календарь оферт

Дата оферты	Выпуск	Объем выпуска, млн руб.	Цена оферты, %	Ставка предыдущего купона, %	Новая ставка купона, %	Дата следующей оферты / погашения
31.03.10	Артуг-2	500	100	17,0	16,0	30 марта 2011
	Метрострой Инвест-1	1 500	100	16,0	10,5	29 сентября 2010
	АГроСоюз-2	1 500	100	17,0	-	-
01.04.10	Тюменьэнерго-2	2 700	100	7,7	8,7	29 марта 2012
05.04.10	Уралвагонзавод-Финанс-2	3 000	100	18,0	11,5	30 марта 2011
	Метрострой Инвест-1	1 500	100	16,0	10,5	5 октября 2010
06.04.10	Ай-Теко-2	630	100	18,0	12,5	30 сентября 2010
08.04.10	Русские масла-2	1 000	100	15,0	-	реструктуризация
12.04.10	ЕЭСК-2	1 000	100	8,74	8,74	5 апреля 2012
	Уралсвязинформ-8	2 000	100	9,6	7,5	10 октября 2011
15.04.10	МДМ Банк-8	6 203	100	15,0	-	-
	Система-Галс-1	3 000	100	15,0	8,5	8 апреля 2014
19.04.10	АЦБК-Инвест-3	1 500	100	14,25	-	-
	Стройтрансгаз-3	5 000	100	16,0	-	-
	Арткел-инвест-2	1 000	100	13,75	-	дефолт
21.04.10	Система-Галс-2	2 000	100	12,0	8,5	15 апреля 2014
22.04.10	Группа Джей Эф Си-1	2 000	100	16,0	-	-
23.04.10	МТС-1	10 000	100	14,01	-	-
26.04.10	Моссельпром Финанс-2	1 500	100	17,0	-	-
	ВТБ-5	15 000	100	15,0	-	-
	ХКФ-5	4 000	100	15,0	-	-
27.04.10	Ак Барс Банк-4	5 000	100	13,0	-	-
	Глобэкс Финанс-1	4 000	100	15,0	-	-
28.04.10	Ханты-Мансийск СтройРесурс-1	3 000	100	18,0	-	13 октября 2010
	МТС-2	10 000	100	14,01	-	-
29.04.10	Уралхимпласт-1	500	100	13,75	-	-
	ОГК-6-1	5 000	100	7,55	-	-
	Межпромбанк-1	3 000	100	13,25	13,25	31 декабря 2010
	Жилсоципотека-Финанс-3	1 500	100	9,0	9,0	28 мая 2010
30.04.10	Разгуляй-Финанс-5	2 000	100	17,0	-	-

## Рынок рублевых облигаций

Выпуск	Объем, млн	Купон, %	Дата			Месяцев до		Цена	Изм.	Торговый объем, шт (осн.+РПС)	Котировки		Доходность, %			Дюр, лет	Рейтинг F/M/S	Сектор	
			купона	оферты	погаш	офрт	погаш				покупка	продажа	офрт	погаш	текущ				
<b>КОРПОРАТИВНЫЕ РУБЛЕВЫЕ ОБЛИГАЦИИ</b>																			
7Контин.02	7 000 R	7.80	17.06.10	24.06.10	14.06.12	3.0	26.9	103.01			101.00	105.00	-5.24		3.78	0.25		торговля	
АВТОВА3об3	5 000 R	9.60	22.06.10		22.06.10		2.8	99.60			99.31	99.90		11.56	4.81	0.21		автопром	
АВТОВА3об4	5 000 R	18.50	25.05.10	27.05.10	20.05.14	2.0	50.4	99.99	0.49	23 835	98.52	99.90	18.15		9.23	0.13		автопром	
АвтомирФ-2	2 000 R	0.10	23.06.10		23.06.10		2.8											торговля	
АдаманФ2об	2 000 R	16.00	20.05.10		20.05.10		1.7				97.00							строительство	
АИЖК 10об	6 000 R	8.05	15.05.10		15.11.18		105.1	100.85	0.15	2 399	100.65	101.05		8.11	1.95	4.44	/A3/BBB	финансы	
АИЖК 11об	10 000 R	8.20	15.06.10		15.09.20		127.4	100.50	-0.10	23 425	100.50	102.99		7.59	2.06	5.15	/A3/BBB	финансы	
АИЖК 3об	2 250 R	9.40	15.04.10		15.10.10		6.6	101.20			97.00	101.30		7.32	2.29	0.49	/A3/BBB	финансы	
АИЖК 4об	900 R	8.70	01.05.10		01.02.12		22.4	100.40		365	100.40	104.00		8.73	2.11	1.56	/A3/BBB	финансы	
АИЖК 5об	2 200 R	7.35	15.04.10		15.10.12		31.0	99.21			99.00			8.00	1.83	1.74	/A3/BBB	финансы	
АИЖК 6об	2 500 R	7.40	15.04.10		15.07.14		52.3	99.40		199 000				7.83	1.84	2.66	/A3/BBB	финансы	
АИЖК 7об	4 000 R	7.68	15.04.10		15.07.16		76.6	99.50		9 626	99.50	99.70		8.04	1.90	3.58	/A3/BBB	финансы	
АИЖК 8об	5 000 R	7.63	15.06.10	15.03.14	15.06.18	48.0	100.0	98.21		129 000	99.50	101.45	8.52		1.96	2.66	/A3/BBB	финансы	
АИЖК 9об	5 000 R	7.49	15.05.10		15.02.17		83.8	99.14			98.75	99.50		7.94	1.84	3.60	/A3/BBB	финансы	
АиФ-02	1 000 R	16.00	25.06.10	31.12.10	21.12.12	9.0	33.2	100.60		169 034	100.65	100.86	15.18		7.93	0.62		телеком	
АК БАРС-03	10 000 R	13.10	27.04.10	05.05.10	25.10.11	1.0	19.1	100.60		94 710	100.05	100.65	3.99		6.49	0.09	BB/Baa3/	банки	
АК БАРС-04	5 000 R	13.00	20.04.10		15.10.13		43.2	100.59			100.25	100.47		13.19	6.44	2.47	BB/Baa3/	банки	
Акрон-2	3 500 R	14.05	23.09.10	26.09.11	19.09.13	18.0	42.3	106.70	0.20	83 959	106.70	107.00	9.26		6.57	1.28	B+//	сырье	
Акрон-3	3 500 R	13.85	26.05.10	25.05.12	20.11.13	26.0	44.4	108.88	0.48	25 002	108.88	109.00	9.38		6.34	1.71	B+//	сырье	
Альянс-01	3 000 R	14.00	15.09.10		14.09.11		17.8	98.96			99.30			15.36	7.05	1.18	B//B+	сырье	
Амурмет-03	3 000 R	0.10	16.04.10		15.04.11		12.7											металлургия	
Амурмет-07	6 000 R	18.00	31.03.10		30.06.12		27.4											металлургия	
Аркада-03	1 200 R		01.04.10		31.03.11		12.2											с/х	
Атомэнрр01	30 000 R	10.75	15.02.11		15.02.14		47.3	101.50		34 794	101.50	101.90		10.24	10.59	3.03	//BBB-	энергетика	
Атомэнрр02	30 000 R	10.75	15.02.11		15.02.14		47.3	101.65	0.25	60 000	101.31	101.65		10.19	10.58	3.04	//BBB-	энергетика	
БалтИнвБ-1	1 000 R	16.00	27.04.10	04.05.10	26.04.11	1.0	13.1	99.96			99.55		13.75		3.99	0.08	/B3/	банки	
БАНАНА-М-2	1 500 R	11.50	12.08.10		12.08.10		4.5											торговля	
БанкМоск-1	10 000 R	10.64	30.07.10	06.08.10	29.07.11	4.0	16.2	101.63			0.01		5.38		5.22	0.34	BBB-/Baa1/	банки	
БанкМоск-2	10 000 R	7.50	06.08.10	11.02.11	01.02.13	11.0	34.6	101.21			0.10		5.97		3.70	0.80	BBB-/Baa1/	банки	
БанкСОЮ303	2 000 R	16.00	26.04.10	28.10.10	02.05.11	7.0	13.3										/Caa1/B	банки	
БанкСОЮ304	3 000 R	9.50	18.08.10		23.02.11		11.0											/Caa1/B	банки
БаренцевФ1	800 R	20.00	05.04.10		04.07.11		15.4	108.95						12.81	4.58	0.98		потреб. Тов	
Бахетле-1	1 000 R	15.00	19.05.10		19.05.10		1.7	98.57			100.51	101.25		27.20	7.59	0.11		торговля	
БаширэнЗв	1 500 R	8.30	12.06.10		09.03.11		11.5											энергетика	
Башнефть-01	15 000 R	12.50	22.06.10	21.12.12	13.12.16	33.0	81.7	107.60	-0.15	30 000	107.50	107.70	9.46		5.79	2.14		сырье	
Башнефть-02	15 000 R	12.50	22.06.10	21.12.12	13.12.16	33.0	81.7	107.75	0.10	278 311	107.50	107.70	9.39		5.78	2.14		сырье	
Башнефть-03	20 000 R	12.50	22.06.10	21.12.12	13.12.16	33.0	81.7	107.50	-0.10	19 186	107.50	107.60	9.50		5.80	2.14		сырье	
Белон 02	2 000 R	17.00	26.08.10	28.02.11	23.02.12	11.0	23.2	107.20	0.22	30 930	107.05	107.20	8.64		7.91	0.81		металлургия	
Вагонмаш 2	1 000 R	15.50	16.06.10		15.12.10		8.7	89.18	7.17		85.00	91.00		36.39	8.67	0.49		машиностр.	
ВБД ПП 2об	3 000 R	9.00	16.06.10		15.12.10		8.7	100.60		1 200	99.92			8.25	4.46	0.64	/Baa3/BB-	потреб. тов.	
ВБД ПП 3об	5 000 R	15.00	01.09.10	03.09.10	27.02.13	5.0	35.5	103.88			103.30		5.60		7.20	0.41	/Baa3/BB-	потреб. тов.	
ВИА АИЖК А	9 440 R	8.50	15.06.10		15.03.40		364.8	100.02						8.69	2.14	10.18	/A3/	финансы	
Виват-фин1	1 000 R	12.10	20.04.10		20.04.10		0.7											торговля	
ВикторияФ-БО-01	2 000 R	12.50	17.08.10	17.08.10	12.02.13	5.0	35.0	100.45	-0.25		100.26	100.90	11.50		6.20	0.34	B-//	торговля	
ВК-Инвест1	10 000 R	9.25	23.07.10		19.07.13		40.2	104.50	-0.10	1	104.60	105.00		7.82	4.41	2.68	/Ba2/BB+	телеком	
ВК-Инвест3	10 000 R	15.20	13.07.10	14.07.11	08.07.14	16.0	52.0	109.30	-0.05	410 019	109.10	110.10	7.56		6.93	1.11	/Ba2/BB+	телеком	
ВлгТлвТ-2	3 000 R	9.50	01.06.10		30.11.10		8.2				100.01							BB/BB-	телеком
ВлгТлвТ-3	2 300 R	8.50	01.06.10		30.11.10		8.2	100.30		13 358	100.35	124.99		7.87	4.22	0.38	BB/BB-	телеком	
ВлгТлвТ-4	3 000 R	12.00	08.06.10	11.03.11	03.09.13	12.0	41.8	101.70	-2.50	3 500	102.20	104.00	10.37		2.94	0.82	BB/BB-	телеком	
ВнешпрБ 01	1 500 R	14.00	19.05.10	22.11.10	14.11.12	8.0	32.0	100.50	-0.07	11 100	2.01		13.23		6.95	0.54	/B3/B-	банки	
ВостЭксБО1	1 000 R	12.50	09.09.10	15.03.11	07.03.13	12.0	35.8	101.54	0.04		0.01	102.30	10.86		6.14	0.84	/B3/	финансы	
ВТБ - 5 об	15 000 R	15.00	22.04.10	26.04.10	17.10.13	1.0	43.2	100.78	0.03	200 000	100.74	100.78	2.19		3.71	0.07	BBB/Baa1/BBB	банки	
ВТБ - 6 об	15 000 R	13.25	14.04.10	16.07.10	06.07.16	4.0	76.3	102.39	-0.09	40 569	102.39	102.47	4.90		3.23	0.27	BBB/Baa1/BBB	банки	
ВТБ 24-1-ИП	15 000 R	9.70	16.06.10	20.12.11	10.12.14	21.0	57.2	102.73	-0.52		0.10	103.80	8.14		2.35	1.49	BBB/Baa1/BBB	банки	
ВТБ БО-01	5 000 R	7.60	18.06.10		15.03.13		36.0	100.18	-0.07	205 000	100.05	100.18		7.75	1.89	2.48	BBB/Baa1/BBB	банки	
ВТБ БО-02	5 000 R	7.60	18.06.10		15.03.13		36.0	100.15	-0.10	220 085	100.06	100.20		7.76	1.89	2.48	BBB/Baa1/BBB	банки	
ВТБ БО-03	10 000 R	7.60	18.06.10		15.03.13		36.0	100.30	0.06	220 001	100.00	100.20		7.70	1.89	2.48	BBB/Baa1/BBB	банки	
ВТБ24 01	6 000 R	11.50	07.04.10		05.10.11		18.5	105.06						8.05	5.46	1.26	BBB/Baa1/BBB	банки	
ВТБ24 02	10 000 R	7.35	10.08.10	14.02.11	05.02.13	11.0	34.8	102.68			100.37	105.00	4.08		3.54	0.83	BBB/Baa1/BBB	банки	
ВТБ24 03	6 000 R	10.50	02.06.10	08.06.10	29.05.13	2.0	38.5	100.56			100.00	100.60	6.62		5.21	0.18	BBB/Baa1/BBB	банки	
ВТБ24 04	8 000 R	11.85	26.08.10	01.09.10	20.02.14	5.0	47.4	102.30	0.27	2 072	102.09	102.30	5.89		5.78	0.40	BBB/Baa1/BBB	банки	
ВТБ-ЛизФ01	8 000 R	9.80	13.05.10	15.11.10	06.11.14	8.0	56.1	101.23	-0.47	10 000	101.00	102.7							

## Рынок рублевых облигаций

Выпуск	Объем, млн	Купон, %	Дата			Месяцев до		Цена	Изм.	Торговый объем, шт (осн.+РПС)	Котировки		Доходность, %			Дюр, лет	Рейтинг F/M/S	Сектор
			кулона	оферты	погаш	офрт	погаш				покупка	продажа	офрт	погаш	текущ			
КОРПОРАТИВНЫЕ РУБЛЕВЫЕ ОБЛИГАЦИИ (продолжение)																		
ГЭС 02	1 500 R	12.00	27.04.10		23.04.13		37.3				21.01						торговля	
ДальСвз2об	2 000 R	8.85	02.06.10	04.06.10	30.05.12	2.0	26.4	100.00	2.80	3 800	100.00		8.69	4.41	0.16	BB-/	телеком	
ДальСвзБО5	1 500 R	15.00	20.07.10	21.07.11	17.07.12	16.0	28.0	108.63			105.00	109.90	8.00	6.88	1.12		телеком	
ДВТГ-Ф 01	1 000 R	14.50	03.08.10		03.08.10		4.2	22.00			14.00	30.00		32.86			транспорт	
ДВТГ-Ф 02	5 000 R	14.50	22.07.10	30.07.10	18.07.13	4.0	40.2	18.70	-2.29		16.41	20.98		38.67			транспорт	
ДФК-01	5 000 R	10.50	10.09.10	18.03.11	08.03.13	12.0	35.8				21.31						энергетика	
Дев.-Юг 01	1 000 R	18.00	18.05.10		18.05.10		1.6				40.06						девелопмент	
ДельтаКр-2	2 000 R	5.96	30.05.10		30.05.10	2.0	2.0	99.54	-0.16		99.70	99.90		9.03	1.56	0.15	/Baa1/	банки
ДжейЭфСиг1	2 000 R	16.00	22.04.10	22.04.10	20.10.11	1.0	19.0	100.30	0.05	2 801	100.00	100.99	11.00	7.95	0.06	//отозван	торговля	
ДКСИФин-1	3 000 R	9.25	16.09.10		17.03.11		11.7	98.00	-0.50	12 800	98.01	98.29		11.82	4.71	0.84		торговля
ДМЦЕНТРоб1	1 150 R	8.50	05.06.10		26.05.15		62.8	89.00	1.00	33 656	88.00	89.00		11.69	4.74	3.67		торговля
Домоцентр1	1 000 R	20.00	08.07.10		08.07.10		3.3				80.00							торговля
ЕАБР-3	5 000 R	10.50	04.05.10	03.11.11	25.10.16	19.0	80.0	104.12	0.04	99 470	104.10	104.80	7.66	5.03	1.40	BBB/A3/BBB	банки	
ЕБРР 01обл	5 000 R	5.88	12.05.10		12.05.10		1.4	100.37		10 155	100.37	100.40		2.74	1.46	0.12	AAA/Aaa/AAA	банки
ЕБРР 02обл	5 000 R	6.04	22.04.10		21.04.11		12.9	100.26		62 000	100.20	100.45		5.91	1.50	0.97	AAA/Aaa/AAA	банки
ЕБРР 03обл	7 500 R	4.91	09.06.10		07.09.11		17.5	100.30			100.20	100.45		4.78	1.22	1.33	AAA/Aaa/AAA	банки
ЕБРР 04обл	3 000 R	10.00	17.06.10		12.06.14		51.2	100.23			100.00	101.00		1.49	0.40	4.01	AAA/Aaa/AAA	банки
ЕБРР 05обл	5 000 R	6.14	14.04.10		09.04.14		49.0	100.24			100.00	101.00		6.21	1.53	3.35	AAA/Aaa/AAA	банки
ЕвразХолдФ-1	10 000 R	9.25	24.09.10	22.03.13	13.03.20	36.0	121.2										металлургия	
ЕвразХолдФ-3	5 000 R	9.25	24.09.10	22.03.13	13.03.20	36.0	121.2										металлургия	
ЕврокомФК2	3 000 R	16.00	10.06.10		10.06.10		2.4										/C/	финансы
ЕврокомФК3	3 000 R	16.00	18.06.10		18.06.10		2.7										/C/	финансы
ЕврокомФК5	5 000 R	16.00	14.09.10		15.03.11		11.7										/C/	финансы
ЕВРОПА-01	1 200 R	11.00	15.04.10		14.10.10		6.6											торговля
ЕЭСК-02	1 000 R	8.74	08.04.10	13.04.10	05.04.12	0.0	24.6											энергетика
Желдорп-1	1 500 R	18.00	01.06.10		30.11.10		8.2				98.01							финансы
Желдорп-2	2 500 R	18.00	22.04.10	04.05.10	19.04.12	1.0	25.0	99.08			83.00	100.50	22.66	9.06	0.08		финансы	
Желдорп-3	2 000 R	13.00	22.09.10		19.09.12		30.1	100.00						13.42	6.48	1.93		финансы
Железобет1	1 000 R	12.00	21.05.10	20.08.10	27.05.11	5.0	14.1											производство
ЖилсоцФ-2	1 500 R	16.00	15.04.10		15.04.10		0.5	99.50		90	99.01	99.50		29.07	8.02	0.03		финансы
Завбросс01	1 000 R	18.00	22.04.10		22.04.10		0.8	0.10	0.09	512	0.04	0.15			4833.00			потреб. тов.
Зенит Зобл	3 000 R	16.00	12.05.10	14.05.10	09.11.11	2.0	19.6	101.15	0.01	21 001	101.10	101.20	5.72	7.89	0.12	V/Ba3/	банки	
Зенит Фобл	3 000 R	16.00	06.04.10		06.04.10		0.2	100.35										банки
Зенит Бобл	5 000 R	10.85	08.06.10	09.12.10	04.06.13	8.0	38.7	102.15	-0.02	120 830	102.08	102.30	7.64	5.30	0.62	V/Ba3/	банки	
Зенит бобл	3 000 R	15.00	06.07.10	08.07.10	01.07.14	3.0	51.8	102.10	-0.07	17 603	102.05	102.10	6.84	7.32	0.26	V/Ba3/	банки	
ИжАвто 02	2 000 R	18.00	10.06.10		09.06.11		14.5											автомобиль
ИКС5Фин 01	9 000 R	7.60	06.07.10	06.07.10	01.07.14	3.0	51.8	100.22	0.22	50 000	100.00	100.22	6.82	3.78	0.25	//BB-	торговля	
ИКС5Фин 04	8 000 R	18.46	10.06.10	13.06.11	02.06.16	15.0	75.2	112.80		160 006	112.35	112.80	7.13	8.16	1.02	//BB-	торговля	
Инпром 02	1 000 R	13.00	15.07.10		15.07.10		3.6	34.59	-0.91		26.00	36.90			18.74			металлургия
Инпром 03	1 300 R	9.50	19.05.10		18.05.11		13.8	32.03			16.60	33.80		209.33	14.79	0.32		металлургия
ИнтраФ-2	3 000 R	16.75	01.06.10		29.11.11		20.3	104.17	-0.72	4 370	104.16	104.64		14.30	8.02	1.27		сервис
Интурист-1	1 000 R	9.00	21.04.10		21.04.10		0.7	99.99		1	99.00	100.00		9.20	4.49	0.06		сервис
ИРКУТ-03об	3 250 R	8.74	16.09.10		16.09.10		5.7	97.14			93.27	101.00		15.91	4.49	0.40	/Ba2/	машиностр.
ИркЭнерго1	5 000 R	15.50	03.06.10		28.11.13		44.6				92.30						/отозван/B-	энергетика
ИтераФ-1	5 000 R	18.90	25.05.10	29.05.10	20.11.12	2.0	32.2	101.00		1 950	100.50	102.00	11.31	9.33	0.15		сырье	
Камаз-Фин2	1 500 R	11.25	17.09.10		17.09.10		5.7	99.40			97.31	101.50		12.97	5.64	0.42		автомобиль
Карус.Ф 01	3 000 R	12.00	16.09.10		12.09.13		42.1											торговля
Каустик 2	850 R	18.00	08.04.10		07.07.11		15.5	99.79	0.24	116	99.41	99.65		19.65	4.50	0.49		химия
КМБ-Банк2	3 400 R	11.00	02.06.10		30.11.11		20.3										/отозван/	банки
Кокс 02	5 000 R	12.00	16.09.10		15.03.12		23.9	100.80						11.86	5.94	1.61		металлургия
КомосГр. 1	2 000 R	18.00	15.07.10	15.07.10	14.07.11	4.0	15.7	96.90			92.00	101.80	31.37	9.26	0.22		с/х	
КОПЕЙКА 02	4 000 R	16.50	19.05.10		15.02.12		22.9	108.01			104.61			12.21	3.81	1.46	//CCC+	торговля
КОПЕЙКА 03	4 000 R	9.80	19.05.10		15.02.12		22.9	99.50			98.00	101.00		10.48	2.46	1.56	//CCC+	торговля
КосмосФин1	2 000 R	17.00	17.06.10	01.07.10	16.06.11	3.0	14.8				17.65							строительство
КрЕвРБ-02	4 000 R	11.50	29.06.10		28.06.11		15.2	103.79		50 000	0.10	103.55		8.38	5.52	1.08	/Ba3/	финансы
Кубаньэн-1	3 000 R	7.85	21.07.10		21.07.10		3.8	99.90	-1.18	401 000	99.90	101.09		8.29	3.92	0.29		энергетика
КуйБАзот-2	2 000 R	8.80	03.09.10		04.03.11		11.3	99.30	-0.09		99.02	99.39		9.82	4.42	0.83		химия
Лаверна 01	1 000 R	4.00	08.04.10		08.04.10		3.8											торговля
ЛенСпецСМУ-1	2 000 R	16.00	21.06.10		07.12.12		32.3	103.75	-0.45	52 762	103.75	104.00		14.16	3.80	1.32	//B	строительство
Ленэнерго2	3 000 R	8.54	30.07.10		27.01.12		22.3	100.55			100.01			8.37	4.24	1.58	/Ba2/	энергетика
Ленэнерго3	3 000 R	8.02	21.04.10		18.04.12		25.0	99.55		150 002	97.01	100.99		8.43	4.02	1.72		энергетика
ЛСР 02 обл	5 000 R	13.50	05.08.10	08.02.11	01.08.13	10.0	40.7	101.05	0.75	3 550	101.01	101.30	12.29	6.66	0.74	B-/B3/	строительство	
ЛСР-Инв 02	3 000 R	17.00	15.07.10	15.07.10	14.07.11	4.0	15.7				83.00						B-/B3/	строительство
ЛукойлЗобл	8 000 R	7.10	10.06.10		08.12.11		20.6	98.56	-0.94	40 002	99.75	100.20		8.18	3.59	1.47	BBB-/Baa2/BBB-	сырье
Лукойл4обл	6 000 R	7.40	10.06.10		05.12.13		44.9	100.25	-1.63	229	100.15	100.25		7.45	3.68	3.00	BBB-/Baa2/BBB-	сырье
ЛукойлБ001	5 000 R	13.35	09.08.10		06.08.12		28.7	113.										

## Рынок рублевых облигаций

Выпуск	Объем, млн	Купон, %	Дата			Месяцев до		Цена	Изм.	Торговый объем, шт (осн.+РПС)	Котировки		Доходность, %			Дюр, лет	Рейтинг F/M/S	Сектор
			купона	оферты	погаш	офрт	погаш				покупка	продажа	офрт	погаш	текущ			
<b>КОРПОРАТИВНЫЕ РУБЛЕВЫЕ ОБЛИГАЦИИ (продолжение)</b>																		
МГТС-05 об	1 500 R	16.00	25.05.10		25.05.10		1.9	101.25			99.00	103.50		7.59	7.88	0.14	/Ba3/BB-	телеком
МДМ-Банк БО-01	5 000 R	12.75	03.06.10		29.11.12		32.5	109.45	-0.01	182 031	109.45	109.65		8.89	5.81	2.09	BB-/Ba2/B+ V/B1/BB-	Банки торговля
МежТромБ-1	3 000 R	13.25	29.06.10	31.12.10	03.01.18	9.0	94.5											Банки
Метсерв-Ф1	1 500 R	12.00	26.05.10	04.06.10	23.05.12	2.0	26.2	99.79		96 214	99.78	100.30	11.70		6.00	0.16		торговля
Мечел 2об	5 000 R	8.40	16.06.10	21.06.10	12.06.13	3.0	39.0	100.15	-0.05	5 336	100.15	100.20	7.27		4.18	0.21		металлургия
Мечел 4об	5 000 R	19.00	29.04.10	30.07.12	21.07.16	28.0	76.8	119.10	-0.49	167 536	119.04	119.69	10.04		3.98	1.75		металлургия
Мечел 5об	5 000 R	12.50	20.04.10	18.10.12	09.10.18	31.0	103.8	106.00	-0.54	50 005	106.13	106.70	10.16		2.94	1.99		металлургия
МечелБО-01	5 000 R	12.50	14.05.10	11.11.11	09.11.12	20.0	31.8	103.90		1	103.50	104.80	10.06		6.00	1.32		металлургия
МечелБО-02	5 000 R	9.75	14.09.10		12.03.13		35.9	100.30	0.15	341 625	100.27	100.30		9.86	4.85	2.39		металлургия
МИА-3об	1 500 R	7.95	27.05.10	06.09.10	24.02.12	5.0	23.2	98.05			100.00	105.00	12.59		2.02	0.38	/Ba2/	финансы
МИА-4об ип	2 000 R	12.50	08.04.10	21.10.10	01.10.15	7.0	67.0	100.06			100.00	105.00	12.06		3.11	0.48	/Ba2/	финансы
МИА-5об	2 000 R	13.50	22.04.10	29.07.10	17.07.14	4.0	52.3	101.27			100.00	105.00	9.07		3.32	0.30	/Ba2/	финансы
Миг-Ф 02	3 000 R	0.10	07.09.10		06.09.11		17.5											машиностр.
Микоян-2об	2 000 R	13.50	12.08.10	24.02.12	07.02.13	23.0	34.8	102.10			103.00	106.00	12.31		6.59	1.53		потреб. Тов
М-ИНДУСТР	1 000 R	12.25	17.08.10		16.08.11		16.8	18.35	-0.36	356	18.35	18.69		322.04	33.29	0.28		строительство
М-Индустр2	1 500 R	16.00	14.07.10	14.07.10	10.07.13	4.0	39.9	85.00		150	15.00	90.00	99.68		9.39	0.14		строительство
МираторФ1	2 500 R	19.00	05.08.10	05.08.10	02.08.12	4.0	28.5	100.12	-0.88		100.41	101.50	19.21		9.46	0.29		потреб. Тов
МИЭЛЬ-Ф 01	1 500 R	11.50	13.07.10		13.07.10		3.5	100.00		1	93.00			11.68	5.73	0.26		девелопмент
МКБ 03обл	2 000 R	15.00	16.06.10		16.06.10		2.6	101.94	-0.01		101.66	101.95		5.70	7.34	0.20		B-/B1/
МКБ 04обл	2 000 R	15.00	14.09.10		15.03.11		11.7	106.76	-0.14	215 001	105.00	107.00		7.69	7.00	0.86		B-/B1/
МКБ 05обл	2 000 R	15.00	28.04.10	05.05.10	25.04.12	1.0	25.2	101.16			100.25	101.00	0.30		7.39	0.10		B-/B1/
МКБ 06обл	2 000 R	16.00	10.08.10	16.08.10	07.08.12	5.0	28.7	103.65	-0.07		101.70	103.76		5.52	7.70	0.36		B-/B1/
ММК БО-01	5 000 R	9.45	20.05.10	22.11.10	15.11.12	8.0	32.0	101.80	-0.12	51 145	101.80	102.00	6.50		4.63	0.59		отозван/Ba3/BB
ММК БО-02	10 000 R	9.70	16.06.10	16.12.11	12.12.12	21.0	32.9	103.75		52 148	103.83	104.20	7.43		4.66	1.47		отозван/Ba3/BB
ММ-Фин 01	1 000 R	10.00	31.08.10	01.09.10	26.02.13	5.0	35.5				0.01							девелопмент
ММ-Фин 02	1 500 R	10.00	06.07.10	07.07.10	03.07.12	3.0	27.5	43.50			2.00	85.00			11.46			девелопмент
МОИА	1 500 R	9.00	21.06.10		21.12.10		8.9											финансы
МОИА 02	3 000 R	7.99	07.09.10		07.09.11		17.5											финансы
МОИА 03	5 000 R	7.75	14.06.10		14.06.14		51.2											финансы
МОРЕ-П 01	1 000 R	15.50	03.08.10		03.08.10		4.2											девелопмент
МоскомБ-2	3 000 R	12.00	17.08.10		15.02.11		10.7											Банки
МоскомБ-3	5 000 R	15.00	16.06.10	17.06.10	12.06.13	3.0	39.0											Банки
МОСМАРТФ 1	2 000 R	0.01	15.04.10	20.10.10	12.04.12	7.0	24.8	47.50			5.00	90.00	278.88		0.01	0.15		торговля
МособгазФ2	3 000 R	9.25	25.06.10		24.06.12		27.2	93.81	-0.19	90 042	91.38	94.15		15.19	4.94	1.04		сервис
Мособлгаз1	2 500 R	12.00	16.05.10		17.05.11		13.8	93.69			93.01	96.99		19.22	6.42	0.88		услуги
Мособлтр-2	4 000 R	20.00	24.09.10		26.03.11		12.0											//D
МосТрАвтФ1	7 500 R	11.80	22.06.10		18.12.12		33.1											//СС
Мосэнерго1	5 000 R	12.50	14.09.10		13.09.11		17.7	106.90		351	104.90	106.90		7.55	5.83	1.28		транспорти
Мосэнерго2	5 000 R	7.65	26.08.10	01.03.12	18.02.16	23.0	71.7	100.00	-0.19	2 000	100.00	100.29	7.72		3.82	1.68		//BB-
Мосэнерго3	5 000 R	10.25	04.06.10	06.12.12	28.11.14	33.0	56.8	105.10		100	105.20	106.00	8.20		4.86	2.18		//BB-
МосэнергоБО-2	2 000 R	11.45	26.08.10		26.08.10		5.0	102.18	0.18		101.90			6.02	5.59	0.38		//BB-
МОЭК-01	3 500 R	9.00	29.04.10	11.08.11	25.07.13	17.0	40.4	100.95			100.50		8.26		2.22	1.18		энергетика
МОЭСК-01	6 000 R	8.05	07.09.10		06.09.11		17.5	99.09			18.02	100.45		8.92	4.05	1.27		энергетика
МРСК Ур.01	1 000 R	8.15	25.05.10	26.05.10	22.05.12	2.0	26.1	55.85			11.71	99.99			7.28			энергетика
МРСК Юга 2	6 000 R	17.50	31.08.10	01.09.11	26.08.14	17.0	53.7	111.40	0.15	16 231	111.30	111.50	8.93		7.83	1.21		энергетика
МТС 01	10 000 R	14.01	22.04.10	23.04.10	17.10.13	1.0	43.2	105.30			100.61	110.00	-46.08		6.63	0.12		BB+/Ba2/BB
МТС 02	10 000 R	14.01	27.04.10	27.04.10	20.10.15	1.0	67.7	101.08	0.03	14 401	101.00	101.07	-0.06		6.91	0.08		BB+/Ba2/BB
МТС 03	4 000 R	8.70	22.06.10	22.06.10	12.06.18	3.0	99.9	100.63	0.03		100.65	100.90	5.92		4.31	0.22		BB+/Ba2/BB
МТС 04	15 000 R	16.75	18.05.10	19.05.11	13.05.14	14.0	50.2	110.25		273 688	110.03	110.25	6.93		15.15	0.94		BB+/Ba2/BB
МТС 05	15 000 R	14.25	27.07.10	26.07.12	19.07.16	28.0	76.8	113.50	-0.10	332 024	113.45	113.65	7.61		12.52	1.85		BB+/Ba2/BB
НКНХ-04 об	1 500 R	10.00	27.09.10		26.03.12		24.2				90.00							B/B1/
НЛМК-БО-01	5 000 R	9.75	08.06.10		04.12.12		32.7	104.85		620	104.85	110.00		7.86	4.64	2.20		BB+/Ba1/BBB-
НЛМК-БО-05	10 000 R	10.75	04.05.10		30.10.12		31.5	107.50	-0.24	10 000	107.20	108.00		7.64	4.99	2.09		BB+/Ba1/BBB-
НЛМК-БО-06	10 000 R	7.75	07.09.10		05.03.13		35.7	100.27	0.05	281 940	100.20	100.30		7.79	3.85	2.48		BB+/Ba1/BBB-
НОМОС 11в	5 000 R	15.00	07.07.10	12.07.10	02.07.14	3.0	51.8	102.24			102.05	102.40	6.23		7.32	0.27		V+/Ba3/
НОМОС 8в	3 000 R	9.50	18.08.10		16.02.11		10.8	101.86			101.80	102.15		7.41	4.65	0.80		V+/Ba3/
НОМОС 9в	5 000 R	15.00	18.06.10	23.06.10	14.06.13	3.0	39.1	101.75	0.05	3 545	101.75	101.93	6.41		7.35	0.22		V+/Ba3/
НТС-01	1 000 R	15.00	27.04.10		26.04.11		13.1	63.79	-9.71		65.00	74.49		78.72	11.72	0.52		торговля
НФК-3	2 000 R	18.00	27.04.10	05.05.10	03.05.11	1.0	13.3	100.50		20	100.00	100.70	8.74		8.93	0.09		/B2/B-
ОбКондФ-01	3 000 R	7.70	19.05.10	19.05.10	16.05.12	2.0	25.9	98.98					15.87		3.88	0.12		V//
ОбКондФ-02	3 000 R	15.00	21.04.10	22.11.11	17.04.13	20.0	37.1											V//
ОГК-2 01об	5 000 R	7.70	05.07.10		05.07.10		3.2	100.50	0.11	98 906	100.40	100.50		5.80	3.90	0.25		энергетика
ОГК-3 об	3 000 R	7.75	11.06.10	07.06.10	09.12.11	2.0	20.6</											

## Рынок рублевых облигаций

Выпуск	Объем, млн	Купон, %	Дата			Месяцев до		Цена	Изм.	Торговый объем, шт (осн.+РПС)	Котировки		Доходность, %			Дюр, лет	Рейтинг F/M/S	Сектор	
			купона	оферты	погаш	офрт	погаш				покупка	продажа	офрт	погаш	текущ				
КОРПОРАТИВНЫЕ РУБЛЕВЫЕ ОБЛИГАЦИИ (продолжение)																			
ПротонФин1	1 000 R	16.00	15.06.10	22.06.10	12.06.12	3.0	26.8				0.08						машиностр.		
РазгуляйФ2	2 000 R	17.00	28.09.10	15.04.10	27.09.11	1.0	18.2	96.25		875	97.50	99.00	139.15	8.81	0.02		с/х		
РазгуляйФ3	3 000 R	17.00	17.09.10		16.03.12		23.9	96.30	-2.70		97.10	98.00		20.28	8.80	1.44	с/х		
РазгуляйФ4	3 000 R	17.00	26.05.10	02.06.11	22.05.13	14.0	38.3	95.97			95.01	99.00	21.73	8.83	0.87		с/х		
РазгуляйФ5	2 000 R	17.00	28.04.10	30.04.10	23.10.13	1.0	43.4				60.00						с/х		
Райффайзен-4	10 000 R	13.50	08.06.10	08.12.11	03.12.13	21.0	44.8	109.15		183 102	109.15	110.09	7.73	6.17	1.41	BBB+/Baa1/BBB-	банки		
РВКФинанс1	1 750 R	19.00	22.07.10	28.07.10	21.07.11	4.0	15.9	104.47			103.25	103.50	4.20	9.07	0.31		услуги		
РенКап-2	3 000 R	22.00	11.04.10	15.10.10	04.04.12	7.0	24.5	105.10	0.29	24 506	105.05	105.10	11.74	10.38	0.44	ССС/B1/B-	банки		
РенКап-3	4 000 R	25.00	13.06.10	18.06.10	06.06.12	3.0	26.6	102.85	-0.03	23 607	102.76	102.85	9.90	12.05	0.20	ССС/B1/B-	банки		
РЕСТОРАНСЗ	1 000 R	18.00	28.05.10	03.06.10	26.11.10	2.0	8.0	100.83			99.40	102.00	11.52	8.90	0.16		услуги		
РЖД БО-01	15 000 R	9.40	09.06.10		05.12.12		32.7	105.50	-0.70	779 461	105.22	105.50		7.23	4.44	2.22	BBB/Baa1/BBB	транспорт	
РЖД-Обобл	10 000 R	7.35	12.05.10		10.11.10		7.5	101.00	-0.05	254 018	101.01	101.45		5.74	3.63	0.57	BBB/Baa1/BBB	транспорт	
РЖД-07обл	5 000 R	7.55	12.05.10		07.11.12		31.8	100.48		19 977	100.01	100.50		7.48	3.75	2.19	BBB/Baa1/BBB	транспорт	
РЖД-08обл	20 000 R	8.50	07.07.10		06.07.11		15.4	102.00		5 060	100.55	102.75		6.93	4.16	1.13	BBB/Baa1/BBB	транспорт	
РЖД-09обл	15 000 R	13.50	19.05.10	21.05.10	13.11.13	2.0	44.1	101.30	0.30	25 000	101.30	101.70	3.70	6.65	0.14		BBB/Baa1/BBB	транспорт	
РЖД-10обл	15 000 R	15.00	09.09.10		06.03.14		47.9	125.50		621 717	125.35	125.55		7.55	5.96	2.97	BBB/Baa1/BBB	транспорт	
РЖД-11обл	15 000 R	13.50	26.05.10	28.05.10	18.11.15	2.0	68.6	102.02			101.51	110.00	0.52	6.60	0.16		BBB/Baa1/BBB	транспорт	
РЖД-12обл	15 000 R	14.90	27.05.10	28.11.11	16.05.19	20.0	111.1	112.45		460 360	112.40	112.60	6.88	6.61	1.38		BBB/Baa1/BBB	транспорт	
РЖД-13обл	15 000 R	11.46	09.09.10		06.03.14		47.9	105.45	0.45	275 376	105.45	108.00		9.99	5.42	2.98	BBB/Baa1/BBB	транспорт	
РЖД-14обл	15 000 R	13.40	13.04.10		07.04.15		61.1	105.85		152 000	105.70	105.90		12.17	6.31	3.24	BBB/Baa1/BBB	транспорт	
РЖД-15обл	15 000 R	12.84	28.06.10	26.12.12	20.06.16	33.0	75.8	107.80		100 000	107.60	108.12	9.73	5.94	2.14		BBB/Baa1/BBB	транспорт	
РЖД-16обл	15 000 R	14.33	14.06.10	13.06.11	05.06.17	15.0	87.5	108.70		45 078	108.65	109.12	6.78	6.57	1.04		BBB/Baa1/BBB	транспорт	
РЖД-17обл	15 000 R	13.02	26.07.10	24.07.13	16.07.18	40.0	101.0	107.26			110.50	111.35	10.62	6.05	2.50		BBB/Baa1/BBB	транспорт	
РЖД-18обл	15 000 R	13.22	26.07.10	23.07.14	15.07.19	53.0	113.1	111.37			113.50	114.35	10.14	5.92	3.10		BBB/Baa1/BBB	транспорт	
РЖД-19обл	15 000 R	13.50	26.07.10	27.07.11	08.07.24	16.0	173.8	107.54	-0.96		108.00	108.50	7.49	6.26	1.15		BBB/Baa1/BBB	транспорт	
РЖД-23обл	15 000 R	9.00	05.08.10	05.02.15	16.01.25	59.0	180.2	105.50		1493 587	105.40	105.50	7.74	4.25	3.73		BBB/Baa1/BBB	транспорт	
РМК-ФИН 01	3 000 R	8.75	06.04.10		06.04.10		0.2	99.67					28.33	4.38	0.02		металлургия		
Росбанк-А3	5 000 R	12.00	05.05.10	16.05.11	06.11.13	14.0	43.9	105.25	0.25	1	104.90	105.25	6.91	5.72	0.98	BBB+/Baa3/BB+	банки		
Росбанк-А5	5 000 R	12.00	05.05.10	16.05.11	07.11.14	14.0	56.1	105.25	0.20	113 356	104.95	105.25	6.91	5.72	0.98	BBB+/Baa3/BB+	банки		
РоссельхБ 10	5 000 R	9.00	11.08.10	10.02.13	29.01.20	35.0	119.7	103.76		320 005	103.21	103.80	7.62	4.32	2.39		BBB/Baa1/	банки	
РоссельхБ 11	5 000 R	9.00	12.08.10	11.02.13	30.01.20	35.0	119.8	103.80		520 006	103.21	104.00	7.61	4.32	2.39		BBB/Baa1/	банки	
РоссельхБ 2	7 000 R	7.85	19.05.10		16.02.11		10.8	101.30			101.00	102.00		6.47	1.93	0.80	BBB/Baa1/	банки	
РоссельхБ 3	10 000 R	9.25	19.08.10	17.02.14	09.02.17	47.0	83.6	105.25	0.05	126 401	105.00	105.25	7.78	4.38	3.10		BBB/Baa1/	банки	
РоссельхБ 4	10 000 R	11.50	07.04.10	07.10.11	27.09.17	19.0	91.3	107.00	0.25	5 000	106.75	107.25	6.66	5.36	1.29		BBB/Baa1/	банки	
РоссельхБ 5	10 000 R	13.50	08.06.10	08.12.11	27.11.18	21.0	105.5	100.00					13.88	6.73	1.33		BBB/Baa1/	банки	
РоссельхБ 7	5 000 R	13.95	15.06.10	17.06.10	05.06.18	3.0	99.6	102.05	0.25	20 000	101.95	102.25	3.96	6.82	0.21		BBB/Baa1/	банки	
РоссельхБ 8	5 000 R	10.10	27.05.10	26.11.12	14.11.19	32.0	117.2	106.01		303 650	105.50	106.25	7.66	4.75	2.17		BBB/Baa1/	банки	
РоссельхБ 9	5 000 R	10.10	27.05.10	26.11.12	14.11.19	32.0	117.2	106.20		416 100	105.90	106.20	7.58	4.74	2.17		BBB/Baa1/	банки	
РосТ-Лини1	1 000 R	0.10	08.07.10	17.07.10	08.07.10	4.0	3.3										торговля		
РТК-ЛИЗ 5с	2 250 R	8.35	12.08.10		12.08.10		4.5	98.00			96.92	97.99		14.50	4.25	0.32		финансы	
РубПлсPer1	1 000 R	20.00	01.06.10		01.06.10		2.1				17.10							торговля	
РусМасла-2	1 000 R	15.00	01.04.10	08.04.10	29.03.12	0.0	24.3											потреб. тов.	
РусМоре-об	2 000 R	18.00	17.06.10	21.06.10	14.06.12	3.0	26.9	98.72	-3.69		95.00	102.43	25.12	4.55	0.18			потреб. тов.	
РусНефть1	7 000 R	13.00	11.06.10		10.12.10		8.5	101.80	0.01	21 450	98.10	108.00		10.47	6.37	0.60		сырье	
РусСтанд-5	5 000 R	14.75	09.09.10		09.09.10		5.4	102.60		2 100	18.45	102.70		8.84	7.17	0.41		V+/Ba3/B+	банки
РусСтанд-6	6 000 R	10.75	11.08.10		09.02.11		10.5	101.51	0.11	5	101.51	101.60		9.07	5.28	0.77		V+/Ba3/B+	банки
РусСтанд-7	5 000 R	7.80	21.09.10	01.04.10	20.09.11	0.0	18.0	99.64		1610 676			46.76	3.90	0.00		V+/Ba3/B+	банки	
РусСтанд-8	5 000 R	14.00	16.04.10	22.10.10	13.04.12	7.0	24.8	102.71			102.35	102.95	8.68	6.80	0.49		V+/Ba3/B+	банки	
Рыбкэб-1	1 000 R	0.01	01.06.10	03.03.11	28.02.12	11.0	23.3	94.21		300	5.00			6.66	0.00	0.87		V+/Ba3/B+	банки
СатурнНПО2	2 000 R	11.00	20.09.10	23.03.11	20.09.11	12.0	18.0	92.00		1 200	90.01	94.99	21.37	6.00	0.78			производство	
СатурнНПО3	3 500 R	10.00	07.06.10		06.06.14		51.0	94.00			90.00	98.00		12.17	5.33	3.02		машиностр.	
СБ-Финанс1	1 500 R	1.00	21.06.10	25.06.10	18.06.12	3.0	27.0											потреб. тов.	
СвобСоюлз3	1 200 R	18.00	25.05.10	23.11.10	24.05.11	8.0	14.0				2.00							производство	
СвязьБанк1	2 000 R	16.00	22.04.10		21.04.11		12.9	101.73					14.98	3.92	0.84		/B2/	банки	
Северсталь БО-01	15 000 R	14.00	21.09.10	20.09.11	18.09.12	18.0	30.1	108.65	0.10	240 464	108.65	108.68	7.84	6.42	1.28		V+/Ba3/BB-	сырье	
Северсталь БО-02	10 000 R	9.75	20.08.10		15.02.13		35.1	104.17	0.12	525 376	103.85	104.19		8.26	4.67	2.37		V+/Ba3/BB-	сырье
Северсталь БО-04	5 000 R	9.75	20.08.10		15.02.13		35.1	104.10		205 939	104.05	104.10		8.29	4.67	2.37		V+/Ba3/BB-	сырье
СевКаб 03	1 500 R	10.50	29.06.10		27.03.12		24.3	4.00		140	6.02	89.00			65.45			производство	
СевКаб 04	2 000 R	8.75	25.05.10		21.05.13		38.3	105.50		460	9.01	105.50		187.91	20.78	0.55		производство	
СевСтАвто2	3 000 R	7.70	21.07.10	26.07.10	17.07.13	4.0	40.2	99.85	0.25	1 056	99.27	99.85	7.95	3.84	0.30				

## Рынок рублевых облигаций

Выпуск	Объем, млн	Купон, %	Дата			Месяцев до		Цена	Изм.	Торговый объем, шт (осн.+РПС)	Котировки		Доходность, %			Дюр, лет	Рейтинг FIM/S	Сектор
			купона	оферты	погаш	офрт	погаш				покупка	продажа	офрт	погаш	текущ			
СтИндустр1	1 000 R		08.07.10		07.07.11		15.5										строительство	
СтрТрГаз02	5 000 R	8.49	16.07.10		13.07.12		27.9	93.75	0.25	9 969	93.75	94.30		12.00	4.51	1.86	строительство	
СтрТрГаз03	5 000 R	16.00	15.04.10	19.04.10	11.04.13	1.0	36.9	100.01		6	18.00	100.30	12.63		7.98	0.05	строительство	
СУ-155 Зоб	3 000 R	15.50	18.08.10	24.02.11	15.02.12	11.0	22.9	98.74	0.03	6 179	98.72	98.74	17.33		7.83	0.74	строительство	
СудострБ-2	1 000 R	17.50	11.06.10		11.06.10		2.4	98.00	0.91	36 003	98.00	102.20		29.64	8.90	0.15	/B3/ банки	
СудострБ-3	1 500 R	17.00	06.09.10	09.09.10	03.09.12	5.0	29.6	103.00		1 000	103.00	103.20	9.85		8.23	0.41	/B3/ банки	
СатлГрупп1	1 000 R	11.70	18.05.10		15.05.12		25.9	90.39			55.01	100.00		18.00	6.45	1.57	строительство	
Таттелеком 4	1 500 R	16.00	06.05.10	11.05.10	01.11.12	1.0	31.6	101.15			100.50	101.05	3.92		7.89	0.11	телеком	
ТатфондБ 4	1 500 R	13.00	02.06.10		01.06.11		14.3	103.30	0.05	207 450				10.16	6.28	0.98	/B2/ банки	
ТатфондБ 5	2 000 R	11.00	22.09.10	30.03.10	21.03.12	0.0	24.1	101.20		10 445	100.50		9.76		5.42	0.88	/B2/ банки	
ТатфондБ 6	2 000 R	11.20	31.08.10	07.03.11	26.02.13	11.0	35.5	101.90		878 606	101.30	101.75	9.03		5.48	0.83	/B2/ банки	
ТатфондБ 7	1 000 R	13.75	18.06.10	23.12.10	14.12.12	9.0	33.0	101.00		13 647	101.51	102.69	12.28		6.79	0.62	/B2/ банки	
ТВЗ 03	1 000 R	10.00	18.06.10		18.06.10		2.7	94.91			97.77			38.81	5.25	0.16	машиностр.	
ТГК-1 01	4 000 R	8.50	14.09.10	15.03.12	11.03.14	24.0	48.1	101.30			101.00	101.70	7.90		4.18	1.71	энергетика	
ТГК-1 02	5 000 R	16.99	06.07.10	11.07.11	01.07.14	16.0	51.8	111.35	0.24	1 000	111.15	111.40	7.45		7.61	1.09	энергетика	
ТГК-10 об1	3 000 R	7.60	17.06.10		17.06.10		2.6				90.01						энергетика	
ТГК-10 об2	5 000 R	9.75	11.08.10	13.08.10	06.02.13	5.0	34.8										энергетика	
ТГК-2-01	4 000 R	18.00	31.08.10	07.09.10	30.08.11	5.0	17.3	104.01	-0.04	29	100.00	104.30	7.91		8.63	0.41	B// энергетика	
ТГК-4 об.1	5 000 R	7.60	03.06.10	09.06.10	31.05.12	2.0	26.4										энергетика	
ТГК-6Инь-1	2 000 R	10.50	25.05.10	28.02.11	21.02.12	11.0	23.1	101.55	0.20	3 300	100.52	102.55	8.82		2.58	0.81	энергетика	
ТГК-8 01	3 500 R	8.80	13.05.10		10.05.12		25.7										энергетика	
Терна-Ф 02	1 500 R	1.00	07.05.10		04.11.11		19.5										производство	
ТехИнвст-1	2 000 R	24.00	27.05.10	01.06.10	26.05.11	2.0	14.1	59.50			18.00	101.00			20.11		торговля	
ТехНикольФ	3 000 R	17.00	09.09.10	31.08.10	07.03.12	5.0	23.6	101.71			100.52	102.30	-5.89		8.33	0.45	производство	
ТМК-03 обл	5 000 R	9.80	17.08.10		15.02.11		10.7	101.25	-0.15	315 000	101.00	101.60		8.45	4.83	0.79	/B1/B производство	
Толкига-2	1 500 R	20.00	10.06.10		09.12.10		8.5	58.10			16.20	100.00		164.46	17.16	0.24	торговля	
Трансаэро-1	3 000 R	16.95	28.04.10	03.11.10	23.10.13	7.0	43.4	102.62	-0.38	178	103.01	103.56	12.04		8.24	0.50	транспорт	
ТрансКонт1	3 000 R	9.50	31.08.10		26.02.13		35.5	103.80	-0.30	10	103.80	104.32		8.17	4.56	2.41	BB+/Ba2/ транспорт	
ТрансКред1	3 000 R	7.29	15.06.10		15.06.10		2.6	100.20		136 000	100.20	100.40		6.35	3.63	0.20	/Ba1/BB банки	
ТрансКред2	3 000 R	15.00	15.06.10	23.12.10	12.06.12	9.0	26.8	105.03	0.02	76 000	105.20	105.70	7.44		7.12	0.65	/Ba1/BB банки	
ТрансКред3	5 000 R	10.30	08.07.10		07.07.11		15.5	103.29	1.17	200	102.07	103.30		7.66	4.97	1.12	/Ba1/BB банки	
Трансмаш-2	3 000 R	8.50	12.08.10	18.08.10	10.02.11	5.0	10.6	100.11					7.96		4.23	0.36	машиностр.	
Транснефть-01	35 000 R	13.75	24.05.10	20.05.15	13.05.19	63.0	111.0	104.01	-0.29		102.09	104.30	12.61		13.18	3.23	/Baa1/BBB сырье	
ТТС 01	1 000 R	22.85	11.05.10		17.08.10		4.7										торговля	
Туменанрг2	2 700 R	7.70	01.04.10	02.04.10	29.03.12	0.0	24.3	100.11					-7.75		3.84	0.01	энергетика	
УГМК-УЭМ01	3 000 R	8.25	31.08.10		28.02.12		23.3										металлургия	
УМПО 3	3 000 R	18.00	17.06.10	24.06.10	14.06.12	3.0	26.9	101.64	0.24		101.50	102.20	9.35		8.83	0.21	машиностр.	
УралВагЗФ2	3 000 R	18.00	31.03.10	04.04.10	05.10.10	0.0	6.3										машиностр.	
УралсибЛК1	2 700 R	18.00	23.06.10	23.06.10	29.12.10	3.0	9.1	102.55			102.25	102.50	6.73		8.75	0.22	B+// финансы	
УралсибЛК2	5 000 R	14.50	22.07.10		21.07.11		15.9	105.00	-0.44	2 270	105.00	105.44		10.55	6.89	1.10	B+// финансы	
УралсибЛК3	1 500 R	17.50	26.08.10	01.09.10	23.02.12	5.0	23.2	103.00		30	103.01	104.50	9.61		8.47	0.39	B+// финансы	
УралсибЛК4	2 000 R	16.50	22.07.10		19.01.12		22.0	108.00			103.00	113.00		11.77	7.62	1.43	B+// финансы	
УралсибЛК5	3 000 R	14.25	22.07.10	20.01.11	19.01.12	10.0	22.0	103.25		5 000	102.50	103.50	10.17		6.88	0.71	B+// финансы	
УРСАБанк 5	3 000 R	10.05	20.04.10		18.10.11		18.9	103.50		11	101.50	103.50		7.76	4.84	1.32	B+//Ba3/ банки	
УРСАБанк 7	5 000 R	11.75	22.07.10		19.07.12		28.1	107.50	-0.15	155 602	107.25	107.75		8.29	5.48	1.90	B+//Ba3/ банки	
УРСАБанк 8	10 000 R	15.00	15.04.10	15.04.10	09.04.15	1.0	61.2				100.00						B+//Ba3/ банки	
УрСИ БО-01	1 000 R	10.80	06.05.10	09.11.11	01.11.12	20.0	31.6	104.66	0.66				7.71		5.14	1.36	BB-/B+ телеком	
УрСИ сер06	2 000 R	10.50	20.05.10		17.11.11		19.9	101.01						9.45	5.18	0.76	BB-/B+ телеком	
УрСИ сер07	3 000 R	8.50	14.09.10		13.03.12		23.8	101.15	-0.10	213	101.15	101.20		7.61	4.19	1.08	BB-/B+ телеком	
УрСИ сер08	2 000 R	9.60	07.04.10	12.04.10	03.04.13	0.0	36.7	100.13	0.08				2.24		4.78	0.03	BB-/B+ телеком	
УфаойлОП-1	1 500 R	13.00	15.04.10		15.04.10		0.5	98.60			98.20	99.00		53.11	6.57	0.03	торговля	
ФСК ЕЭС-02	7 000 R	8.25	22.06.10		22.06.10		2.8	100.75	0.24	17 298	100.65	100.75		4.94	4.08	0.22	/Baa2/BBB энергетика	
ФСК ЕЭС-04	6 000 R	7.30	08.04.10		06.10.11		18.5	100.70		330 001	100.35	101.75		6.92	3.62	1.33	/Baa2/BBB энергетика	
ХФ Банк-2	3 000 R	17.50	11.05.10		11.05.10		1.4	101.05		4 125	101.05	101.12		8.05	8.64	0.11	/Ba3/B+ банки	
ХФ Банк-3	3 000 R	7.50	17.06.10		16.09.10		5.7	100.05		2 090	100.05	102.00		7.59	1.87	0.43	/Ba3/B+ банки	
ХФ Банк-4	3 000 R	14.00	14.04.10	18.10.10	12.10.11	7.0	18.7	103.38	-0.17	1 967	103.45	103.50	7.57		3.38	0.49	/Ba3/B+ банки	
ХФ Банк-5	4 000 R	15.00	21.04.10	26.04.10	17.04.13	1.0	37.1	100.60		143 058	100.43	100.48	4.08		3.72	0.07	/Ba3/B+ банки	
Х-МСтройР1	3 000 R	18.00	14.04.10	28.04.10	13.10.10	1.0	6.6	95.10	3.30	400	90.00		100.73		9.44	0.04	строительство	
Х-МСтройР2	2 000 R	10.00	13.07.10	27.07.10	12.07.11	4.0	15.6	100.00					8.94		4.99	0.30	строительство	
Центр-инв2	3 000 R	16.00	29.06.10	02.07.10	24.06.14	3.0	51.6	102.10		7	101.90	102.10	7.11		7.81	0.24	/B1/ банки	
ЦентрТел-5	3 000 R	9.30	31.08.10		30.08.11		17.3	101.88	-0.52		101.51	102.60		7.49	4.55	0.93	V/BB- телеком	
Черкизово1	2 000 R	12.75	01.06.10		31.05.11		14.2	102.83	0.22		102.76	103.05		10.35	6.18	0.98	потреб. тов.	
ЧТПЗ 01об	3 000 R	9.50	16.06.10		16.06.10		2.6	100.03		359	100.03	100.19		9.44	4.74	0.20	/отозван/ производство	
ЧТПЗ 03об	8 000 R	10.00	27.04.10	28.10.10	21.04.15	7.0	61.6	97.50			95.01	99.99	15.03		5.11	0.48	/отозван/ производство	
ЧТПЗ БО-01																		

## Рынок рублевых облигаций

Выпуск	Объем, млн	Купон, %	Дата			Месяцев до		Цена	Изм.	Торговый объем, шт (осн.+РПС)	Котировки		Доходность, %			Дюр, лет	Рейтинг F/M/S	Сектор
			купона	оферты	погаш	офрт	погаш				покупка	продажа	офрт	погаш	текущ			
<b>ГОСУДАРСТВЕННЫЕ И МУНИЦИПАЛЬНЫЕ ОБЛИГАЦИИ</b>																		
Башкорт606	1 500 R	8.02	01.06.10		30.11.10		8.2	100.01		165	100.01			8.14	4.00	0.60	/Ba1/BB+	муниципальный
ВолгогрОб1	700 R	9.00	17.06.10		17.06.10		2.6										//BB-	муниципальный
ВолгогрОб4	1 000 R	7.95	18.05.10		15.05.12		25.9	95.99			85.13	101.99		10.97	4.13	1.26	//BB-	муниципальный
ВоронежОб3	500 R	10.25	28.06.10		27.06.11		15.1	102.00		100	100.35	101.99		8.51	5.01	0.99		муниципальный
ИркОбл31-3	3 000 R	6.75	21.07.10		24.11.10		8.0	99.86	-0.14	3 200	99.86	100.05		7.22	2.20	0.45	//B	муниципальный
ИркОбл31-4	1 200 R	7.25	26.05.10		26.05.10		1.9	100.08	0.03		100.04			6.83	2.50	0.15	//B	муниципальный
ИркОбл31-5	2 200 R	7.70	25.06.10		26.10.11		19.2	99.80		100 590	88.00	99.85		8.14	2.58	0.81	//B	муниципальный
ИркОбл31-6	3 800 R	9.20	15.04.10		22.11.12		32.3	100.20			99.11	100.49		9.27	3.60	1.13	//B	муниципальный
КалужОбл-2	1 300 R	8.40	31.05.10		29.08.11		17.2	100.00		800	98.02	110.00		8.53	2.09	1.02	BB-/I	муниципальный
КалужОбл-3	1 000 R	9.05	03.06.10		29.11.12		32.5	99.98			97.00	101.70		9.26	2.38	1.96	BB-/I	муниципальный
КалужОбл-4	1 500 R	10.21	31.03.10		26.06.13		39.5										BB-/I	муниципальный
Карелия 11	800 R	9.90	13.05.10		10.05.12		25.7	101.75			95.01			8.42	4.85	1.07	BB-/I	муниципальный
Карелия 12	1 000 R	19.05	03.06.10		02.06.11		14.3	107.60			107.51	108.05		8.35	4.41	0.64	BB-/I	муниципальный
Карелия 2	1 000 R	7.87	15.04.10		14.04.11		12.7	100.00		100	91.00			7.82	3.92	0.77	BB-/I	муниципальный
КОМИ 6в об	700 R	10.50	14.04.10		14.10.10		6.6	100.99			0.01			8.76	5.18	0.48	BB/Ba2/	муниципальный
КОМИ 7в об	1 000 R	9.00	23.05.10		22.11.13		44.4	99.87	-0.63		98.05			8.44	4.47	2.53	BB/Ba2/	муниципальный
КОМИ 8в об	1 000 R	7.50	04.09.10		03.12.15		69.1	92.01			83.01			8.94	4.09	3.90	BB/Ba2/	муниципальный
КраснодКр2	1 500 R	7.00	18.06.10		14.12.12		33.0	95.00						29.58	3.67	1.49	BB/Ba1/BB	муниципальный
КраснЯрКр4	10 200 R	11.64	13.05.10		08.11.12		31.8	106.25	-0.05	61 000	106.20	106.45		7.30	2.73	1.45	BB+/Ba2/BB+	
ЛенОбл-2об	800 R	14.01	09.06.10		08.12.10		8.4	104.72			104.25	105.00		7.00	6.67	0.62	BB/BB	муниципальный
ЛенОбл-3об	1 300 R	12.25	11.06.10		05.12.14		57.0	112.01			111.00	112.70		8.96	5.45	3.36	BB/BB	муниципальный
МГор38-об	5 000 R	10.00	26.06.10		26.12.10		9.0	103.00		200 000	103.00	103.90		5.87	4.84	0.68	BBB/Baa1/BBB	муниципальный
МГор39-об	4 800 R	8.00	21.07.10		21.07.14		52.5	100.10		1 000	100.10	101.25		7.69	3.96	3.42	BBB/Baa1/BBB	муниципальный
МГор41-об	5 000 R	8.00	30.07.10		30.07.10		4.1	101.20	0.10	6 500	101.22	101.60		4.36	3.92	0.32	BBB/Baa1/BBB	муниципальный
МГор44-об	5 000 R	8.00	24.06.10		24.06.15		63.7	99.87	0.02	123 004	99.87	100.43		7.62	3.99	4.01	BBB/Baa1/BBB	муниципальный
МГор45-об	15 000 R	8.00	27.06.10		27.06.12		27.3	102.65	0.15	421 171	102.55	102.69		6.81	3.89	1.93	BBB/Baa1/BBB	муниципальный
МГор48-об	30 000 R	8.00	11.06.10		11.06.22		148.8	95.41		245 013	95.38	95.40		7.67	4.18	7.37	BBB/Baa1/BBB	муниципальный
МГор49-об	25 000 R	8.00	14.06.10		14.06.17		178.5	99.45	0.15	104 346	99.25	99.45		7.60	4.01	5.16	BBB/Baa1/BBB	муниципальный
МГор50-об	15 000 R	8.00	18.06.10		18.12.11		20.9	102.48		360 000	102.60	103.00		6.55	3.89	1.51	BBB/Baa1/BBB	муниципальный
МГор54-об	15 000 R	8.00	05.09.10		05.09.12		29.7	102.47			102.30	102.64		6.80	3.94	2.11	BBB/Baa1/BBB	муниципальный
МГор56-об	90 000 R	8.00	22.09.10		22.09.16		78.9	99.75	0.05	3 986	99.65	99.75		7.54	4.04	4.86	BBB/Baa1/BBB	муниципальный
МГор58-об	15 000 R	10.00	01.06.10		01.06.11		14.3	104.66	-0.29	1 265	104.66	104.99		5.98	2.41	1.05	BBB/Baa1/BBB	муниципальный
МГор61-об	15 000 R	15.00	03.06.10		03.06.13		38.7	123.00		55 243	123.00	123.10		7.06	3.07	2.46	BBB/Baa1/BBB	муниципальный
МГор62-об	20 000 R	16.00	08.06.10		08.06.14		51.0	124.59	0.24	323 859	124.45	124.60		7.09	3.24	3.09	BBB/Baa1/BBB	муниципальный
МГор63-об	15 000 R	15.00	10.06.10		10.12.13		45.0	126.25	0.50		125.30	127.00		7.08	3.00	2.79	BBB/Baa1/BBB	муниципальный
Мос.обл.6в	12 000 R	9.00	20.04.10		19.04.11		12.8	102.00	1.00	15 325	101.45	102.00		7.12	4.40	0.93	/B3/отозван	муниципальный
Мос.обл.7в	16 000 R	8.00	21.04.10		16.04.14		49.3	97.00	1.95	2 139	97.00	97.50		9.09	4.11	3.12	/B3/отозван	муниципальный
Мос.обл.8в	10 000 R	9.00	15.06.10		11.06.13		39.0	99.99	0.78	104	99.96	100.29		9.20	4.49	1.72	/B3/отозван	муниципальный
Мос.обл.9в	33 000 R	18.00	05.05.10		15.03.12		23.9	112.78		2 600	111.62	112.89		8.81	7.43	1.20	/B3/отозван	муниципальный
НижегорОбл3	2 000 R	7.95	22.04.10		20.10.11		19.0	100.25		304	100.25	100.49		7.73	3.95	0.98	V+/отозван/	муниципальный
НижегорОбл4	2 700 R	8.25	27.05.10		17.11.12		32.1	100.00		134	99.00	101.00		8.21	4.09	1.40	V+/отозван/	муниципальный
ОФЗ 25059	41 000 R	6.10	21.04.10		19.01.11		9.8	101.00	-0.23	523 575	101.02	101.25		4.92	1.51	0.75	BBB/Baa1/BBB	гос. бумаги
ОФЗ 25061	42 513 R	5.80	05.05.10		05.05.10		1.2	100.15	0.00	118 428	100.04			4.31	1.44	0.10	BBB/Baa1/BBB	гос. бумаги
ОФЗ 25064	45 000 R	11.90	21.04.10		18.01.12		22.0	110.90	0.50	1	110.75	110.95		5.63	2.68	1.54	BBB/Baa1/BBB	гос. бумаги
ОФЗ 25065	46 000 R	12.00	31.03.10		27.03.13		36.4	116.35		50 000	116.25	116.35		6.13	2.57	2.39	BBB/Baa1/BBB	гос. бумаги
ОФЗ 25066	40 000 R	10.55	07.04.10		06.07.11		15.4										BBB/Baa1/BBB	гос. бумаги
ОФЗ 25067	39 517 R	11.30	21.04.10		17.10.12		31.1	112.75	0.13	4 200	112.50	113.25		6.01	2.50	2.11	BBB/Baa1/BBB	гос. бумаги
ОФЗ 25068	44 817 R	12.00	25.08.10		20.08.14		53.5	120.47	0.17	50 000	120.50	120.65		6.67	4.97	3.37	BBB/Baa1/BBB	гос. бумаги
ОФЗ 25070	10 000 R	10.00	31.03.10		28.09.11		18.2	106.38	-0.07	858 067	105.28	106.55		5.58	4.69	1.30	BBB/Baa1/BBB	гос. бумаги
ОФЗ 25071	20 000 R	8.10	02.06.10		26.11.14		56.7	105.42	-0.88		105.75	106.48		6.84	3.83	3.65	BBB/Baa1/BBB	гос. бумаги
ОФЗ 25072	45 000 R	7.15	28.07.10		23.01.13		34.3	102.80	0.80	118 801	102.70	102.80		6.14	3.60	2.43	BBB/Baa1/BBB	гос. бумаги
ОФЗ 25073	45 000 R	6.85	04.08.10		01.08.12		28.5	101.85		3 000	101.85	101.95		6.08	3.48	2.06	BBB/Baa1/BBB	гос. бумаги
ОФЗ 26198	42 117 R	6.00	03.11.10		02.11.12		31.6	99.67		209 479	99.47			6.12	6.02	2.29	BBB/Baa1/BBB	гос. бумаги
ОФЗ 26199	40 291 R	6.10	14.04.10		11.07.12		27.8	100.35		114 021	100.25	100.45		6.07	1.52	2.00	BBB/Baa1/BBB	гос. бумаги
ОФЗ 26202	10 000 R	11.20	23.06.10		17.12.14		57.4	118.80	0.25	130 003	118.75	118.95		6.70	2.35	3.58	BBB/Baa1/BBB	гос. бумаги
ОФЗ 46002	62 000 R	8.00	11.08.10		08.08.12		28.7	102.42		439 366	103.40	103.90		6.48	3.90	1.43	BBB/Baa1/BBB	гос. бумаги
ОФЗ 46003	18 649 R	10.00	14.07.10		14.07.10		3.5	101.79	0.19	198 000	101.55			3.74	4.90	0.28	BBB/Baa1/BBB	гос. бумаги
ОФЗ 46014	58 290 R	8.00	08.09.10		29.08.18		102.5	101.30		44 100	100.90	101.35		6.91	3.94	4.09	BBB/Baa1/BBB	гос. бумаги
ОФЗ 46017	80 000 R	7.50	12.05.10		03.08.16		77.3	99.72	-0.08	6 500	99.50	100.00		6.93	1.88	4.49	BBB/Baa1/BBB	гос. бумаги
ОФЗ 46018	128 934 R	8.50	09.06.10		24.11.21		141.9	100.60		532 463	100.50	100.60		7.24	2.11	6.92	BBB/Baa1/BBB	гос. бумаги
ОФЗ 46019	26 000 R		31.03.10		20.03.19		109.2	7										

## Рынок еврооблигаций

Выпуск	Объем, млн	Купон, %	Дата			Месяцев до		Цена	Изм.	Торговый объем, шт	Котировки		Доходность, %			Дюр, лет	Рейтинг F/M/S	Сектор
			купона	оферты	погаш	офрт	погаш				покупка	продажа	офрт	погаш	текущ			
Ak bars-10	250 \$	8.25	28.06.10		28.06.10		3.0	100.70	0.02				5.27	4.10	0.24	BB-/Ba3/	банки	
Ak bars-11	300 \$	9.25	20.06.10		20.06.11		14.9	102.90	-0.05				6.72	4.50	1.12	BB-/Ba3/	банки	
Ak bars-12	225 \$	10.25	03.06.10		03.12.12		32.6	106.38	0.04				7.56	4.82	2.26	BB-/Ba3/	банки	
Alfa-Bank-12	500 \$	8.20	25.06.10		25.06.12		27.3	105.85	0.19				5.38	3.87	2.00	BB-/Ba1/B+	банки	
Alfa-Bank-13	400 \$	9.25	24.06.10	24.06.11	24.06.13	15.0	39.4	108.02	0.05			2.60	4.28	1.16	BB-/Ba1/B+	банки		
Alfa-Bank-15	225 \$	8.63	09.06.10	09.12.10	09.12.15	8.0	69.3	101.45	0.08			6.42	4.25	0.65	BB-/Ba1/B+	банки		
Alfa-Bank-15_03_18	600 \$	8.00	18.09.10		18.03.15		60.5	102.88	0.13				7.30	3.89	4.05	BB-/Ba1/B+	банки	
Alfa-Bank-17	300 \$	8.64	22.08.10	22.02.12	22.02.17	23.0	84.0	101.53	-0.04			7.74	4.25	1.71	BB-/Ba1/B+	банки		
Alliance Oil-15	350 \$	9.88	11.09.10		11.03.15		60.2									B-/B+	сырье	
Alrosa-14	500 \$	8.88	17.05.10		17.11.14		56.4	108.95	0.07				6.60	4.07	3.70	B+/Ba3/B+	сырье	
BoM-10	300 \$	7.38	26.05.10		26.11.10		8.0	103.48	-0.06				2.00	3.56	0.63	BBB-/Baa1/	банки	
BoM-11CHF	250 C	6.25	04.03.11		04.03.11		11.3	102.50					3.43	6.10	0.91	BBB-/Baa1/	банки	
BoM-13	500 \$	7.34	13.05.10		13.05.13		38.0	105.35	-0.04				5.44	3.48	2.71	BBB-/Baa1/	банки	
BoM-15	300 \$	7.50	25.05.10	25.11.10	25.11.15	8.0	68.9	101.11	-0.01			5.73	3.71	0.62	BBB-/Baa1/	банки		
BoM-15_03_11	750 \$	6.70	11.09.10		11.03.15		60.2	101.39	-0.35				6.36	3.30	4.15	BBB-/Baa1/	банки	
BoM-17	400 \$	6.81	10.05.10		10.05.17		86.6	99.89	0.01				6.82	3.41	5.42	BBB-/Baa1/	банки	
Business Alliance-12	8 323 R	8.88	25.04.10		25.04.12		25.2										финансы	
Credit Europe Bank-10	250 \$	7.50	13.04.10		13.04.10		0.5	100.31					-1.11	3.74	0.04	/Ba3/	банки	
DON-Stroy-10 CLN	150 \$	10.00	01.05.10		01.11.10		7.2										строительство	
Energomash-10	150 \$	9.50	05.04.10		05.04.10		0.2										машиностр.	
EURDEV-14	500 \$	7.38	29.09.10		29.09.14		54.8	107.46	0.03				5.48	3.43	3.83	BBB/A3/BBB	банки	
Eurochem12	300 \$	7.88	21.09.10		21.09.12		30.2	103.65	0.02				6.26	3.80	2.23	BB/BB	химия	
Evrax-13	1 050 \$	8.88	24.04.10		24.04.13		37.4	105.10	-0.10				7.00	4.22	2.58	B+/B1/B	металлургия	
Evrax-15	750 \$	8.25	10.05.10		10.11.15		68.4									/Ba3/BB-	металлургия	
Evrax-18	550 \$	9.50	24.04.10		24.04.16		98.2									B+/B1/B	металлургия	
Gallery-13 CLN	175 \$	10.13	12.05.10		12.05.13		38.0									/Caa1/D	сырье	
Gazbank-10 CLN	100 \$	9.75	17.05.10		17.05.10		1.6									/B2/	банки	
Gazprom-10	1 000 €	7.80	27.09.10		27.09.10		6.0	102.87	-0.05				1.84	7.58	0.49	BBB/Baa1/BBB	сырье	
Gazprom-10 JPY	20 000 Y	2.63	15.05.10		15.11.10		7.7										BBB/Baa1/BBB	сырье
Gazprom-11 CHF	500 C	9.00	23.04.10		23.04.11		13.0										BBB/Baa1/BBB	сырье
Gazprom-12	1 000 €	4.56	09.12.10		09.12.12		32.8	103.68	-0.15				3.08	4.40	2.53	BBB/Baa1/BBB	сырье	
Gazprom-12 JPY	30 000 Y	2.89	15.05.10		15.11.12		32.0										BBB/Baa1/BBB	сырье
Gazprom-13	1 750 \$	9.63	01.09.10		01.03.13		35.6	114.31	-0.03				4.35	4.21	2.56	BBB/Baa1/BBB	сырье	
Gazprom-13 GBP	800 G	6.58	31.10.10		31.10.13		43.7	104.88	-0.16				4.98	6.27	3.16	BBB/Baa1/BBB	сырье	
Gazprom-13-2	1 222 \$	4.51	22.07.10		22.07.13		40.3	103.79	-0.02				3.29	2.17	3.04	BBB/Baa1/BBB	сырье	
Gazprom-13-5	400 \$	7.34	11.04.10		11.04.13		36.9	108.48	-0.08				4.33	3.38	2.64	BBB/Baa1/BBB	сырье	
Gazprom-13-6	500 \$	7.51	31.07.10		31.07.13		40.6	108.94	-0.03				4.58	3.45	2.93	BBB/Baa1/BBB	сырье	
Gazprom-14	780 €	5.03	25.02.11		25.02.14		47.6	104.40	-0.06				3.76	4.82	3.56	BBB/Baa1/BBB	сырье	
Gazprom-14_07_31	1 250 \$	8.13	31.07.10		31.07.14		52.8	111.93	-0.15				5.13	3.65	3.64	BBB/Baa1/BBB	сырье	
Gazprom-14-2	700 €	5.36	31.10.10		31.10.14		55.9	104.69	0.09				4.16	5.12	4.03	BBB/Baa1/BBB	сырье	
Gazprom-15	1 000 €	5.88	01.06.10		01.06.15		63.0	105.62	0.00				4.57	5.56	4.32	BBB/Baa1/BBB	сырье	
Gazprom-15_02_04	850 €	8.13	04.02.11		04.02.15		91.9	115.61	0.05				3.00	7.03	4.12	BBB/Baa1/BBB	сырье	
Gazprom-16	1 350 \$	6.21	22.05.10		22.11.16		81.0	103.31	-0.01				5.61	3.01	5.30	BBB/Baa1/BBB	сырье	
Gazprom-17	500 €	5.14	22.03.11		22.03.17		85.0	100.38	-0.04				5.01	5.12	5.89	BBB/Baa1/BBB	сырье	
Gazprom-17-2	500 €	5.44	02.11.10		02.11.17		92.5	101.34	-0.07				5.15	5.37	6.14	BBB/Baa1/BBB	сырье	
Gazprom-18	1 200 €	6.61	13.02.11		13.02.16		95.9	106.35	-0.32				5.51	6.21	6.22	BBB/Baa1/BBB	сырье	
Gazprom-18-2	1 100 \$	8.15	11.04.10		11.04.16		97.8	112.78	-0.17				6.11	3.61	5.80	BBB/Baa1/BBB	сырье	
Gazprom-19	2 250 \$	9.25	23.04.10	23.04.12	23.04.15	25.0	110.4										BBB/Baa1/BBB	сырье
Gazprom-20	1 250 \$	7.20	01.08.10		01.02.20		119.8	106.36	-0.11				5.15	3.38	3.06	BBB/Baa1/BBB	сырье	
Gazprom-22	1 300 \$	6.51	07.09.10		07.03.22		145.3	98.50	-0.28				6.69	3.30	8.14	BBB/Baa1/BBB	сырье	
Gazprom-34	1 200 \$	8.63	28.04.10	28.04.14	28.04.34	50.0	293.2						7.29	3.64	11.69	BBB/Baa1/BBB	сырье	
Gazprom-37	1 250 \$	7.29	16.08.10		16.08.37		333.4	99.96	-0.31				4.03	3.24	0.36	BBB/Baa1/BBB	сырье	
Gazprombank-10 CHF	500 C	6.53	13.08.10		13.08.10		4.5	100.90	-0.10				2.34	3.74	1.14	/Baa3/BB	банки	
Gazprombank-10-2	700 \$	3.65	06.04.10		06.04.10		0.2	100.00	0.04				3.96	0.86	0.02	/Baa3/BB	банки	
Gazprombank-11	300 \$	7.97	15.06.10		15.06.11		14.7	106.66	-0.09				2.34	3.74	1.14	/Baa3/BB	банки	
Gazprombank-13	500 \$	7.93	28.06.10		28.06.13		39.5	107.13	0.01				5.50	3.70	2.81	/Baa3/BB	банки	
Gazprombank-15	1 000 \$	6.50	23.09.10		23.09.15		66.8	100.87	0.08				6.31	3.22	4.55	/Baa3/BB	банки	
Gazstream-13	647 \$	5.63	22.07.10		22.07.13		40.3	103.37	-0.13				4.52	2.72	2.98	BBB/Baa1/BBB	сырье	
HCFB-10	200 \$	9.50	11.04.10		11.04.10		0.4	99.50					26.39	4.77	0.03	/Ba3/B+	банки	
HCFB-11	500 \$	11.00	20.06.10		20.06.11		14.9	104.88	0.13				6.76	5.24	1.11	/Ba3/B+	банки	
HCFB-11-2	450 \$	11.75	11.08.10		11.08.11		16.6	100.50	0.00				11.32	5.85	1.21	/Ba3/B+	банки	
IIB-10-2	200 €	9.00	06.07.10		06.07.10		3.3	99.81					9.22	9.02	0.26	B/B1/BB-	банки	
IIB-13	200 \$	11.00	15.08.10		15.02.13		35.1	100.56					10.76	5.47	2.38	B/B1/BB-	банки	
Income-Lada-10 CLN	40 \$	10.00	20.05.10		20.11.10		7.8										торговля	
Income-Lada-11 CLN	38 \$	18.00	23.06.10		20.06.11		14.9										торговля	
KuzbasRazrezugol-10	200 \$	9.00	12.07.10		12.07.10		3.5	100.18	0.00				8.26	4.49	0.27	/B3/ RD/D	металлургия	
KZOSRU-11	200 \$	9.25	30.04.10		30.10.11		19.3										химия	
LenSpetsSMU-12 CLN	100 \$	9.75	26.04.10		26.04.12		25.3										строительство	
Lukoil-14	900 \$	6.38	05.05.10		05.11.14		56.0	105.32	-0.11				5.06	3.03	3.88	BBB-/Baa2/BBB-	сырье	
Lukoil-17	500 \$	6.36	07.06.10		07.06.17		87.5	102.77	-0.03				5.88	3.09	5.62	BBB-/Baa2/BBB-	сырье	
Lukoil-19	600 \$	7.25	05.05.10		05.11.15		116.9	105.14	-0.									

## Рынок еврооблигаций

Выпуск	Объем, млн	Купон, %	Дата			Месяцев до		Цена	Изм.	Торговый объем, шт	Котировки		Доходность, %			Дюр, лет	Рейтинг F/M/S	Сектор	
			купона	оферты	погаш	офрт	погаш				покупка	продажа	офрт	погаш	текущ				
<b>ЕВРООБЛИГАЦИИ</b>																			
NMTP-12	300 \$	7.00	17.05.10		17.05.12		26.0	103.52	0.05					5.23	3.38	1.92	/Ba1/BB+	сервис	
NOMOS-12	200 \$	9.25	17.06.10		17.12.12		33.1	106.23	0.06						4.35		V+/Ba3/ V+/Ba3/	финансы	
NOMOS-16	125 \$	9.75	20.04.10	20.10.11	20.10.16	19.0	79.9											финансы	
OAK-10	200 \$	10.00	08.07.10		08.07.10		3.3	99.88						246.77	58.91	0.12		Машиностр.	
ProbusinessBank-10	3 000 R	9.75	09.07.10		09.07.10		3.4										B-// B-//	финансы	
ProbusinessBank-10-2	80 \$	12.50	18.08.10		18.08.10		4.7											финансы	
Primorex-11 CLN	100 \$	10.25	03.04.10		29.09.11		18.3											торговля	
Promsvyazbank-10	200 \$	8.50	04.10.10		04.10.10		6.3	102.96					2.53	8.26	0.50		V+/Ba2/B	бани	
Promsvyazbank-11	225 \$	8.75	20.04.10		20.10.11		19.0	107.81	-0.03				3.54	4.06	1.42		V+/Ba2/B	бани	
Promsvyazbank-12-2	200 \$	9.63	23.05.10		23.05.12		26.2	107.19	-0.14				6.00	4.49	1.88		V+/Ba2/B	бани	
Promsvyazbank-13	150 \$	10.75	15.07.10	15.07.11	15.07.13	16.0	40.1	112.22	0.20			1.18		4.79	1.21		V+/Ba2/B	бани	
Promsvyazbank-15	200 \$	12.75	27.05.10		27.05.16		62.8	115.72	-0.11				8.88	5.51	3.72		V+/Ba2/B	бани	
Promsvyazbank-18	100 \$	12.50	31.07.10		31.01.16		95.5										V+/Ba2/B	бани	
Raspadskaya-12	300 \$	7.50	22.05.10		22.05.12		26.1	103.88					5.55	3.61	1.92		/B1/B+ ССС/B1/B- /Caal1/ССС	сырье	
RenCap-13	225 \$	13.00	01.10.10		01.04.13		36.6	100.05						64.97				торговля	
ROLF-11	150 \$	13.00	05.05.10		30.06.11		15.2											торговля	
Rosbank-12	130 \$	9.00	01.07.10		01.07.12		27.5										BBB+/Baal3/BB+	бани	
Rosselkhozbank-10	350 \$	6.88	29.05.10		29.11.10		8.1	103.30	-0.06				1.85	3.33	0.64		BBB/Baal1/	бани	
Rosselkhozbank-12 CHF	150 C	6.26	30.04.10		30.04.12		25.4	105.50					3.45	5.94	1.88		BBB/Baal1/	бани	
Rosselkhozbank-13	700 \$	7.18	16.05.10		16.05.13		38.1	107.99	-0.47				4.41	3.32	2.74		BBB/Baal1/	бани	
Rosselkhozbank-13 RUB	30 000 R	7.50	25.09.10		25.03.13		36.4	100.01	0.07				7.50	3.75	2.63		BBB/Baal1/	бани	
Rosselkhozbank-14	750 \$	7.13	14.07.10		14.01.14		46.2	108.46	-0.02				4.66	3.28	3.28		BBB/Baal1/	бани	
Rosselkhozbank-14-2	1 000 \$	9.00	11.06.10		11.06.14		51.1										BBB/Baal1/	бани	
Rosselkhozbank-16	500 \$	6.97	21.09.10	21.09.11	21.09.16	18.0	78.9	103.05	-0.06			4.80		3.38	1.39		BBB/Baal1/	бани	
Rosselkhozbank-17	1 250 \$	6.30	15.05.10		15.05.17		86.8	103.50	-0.49				5.69	3.04	5.59		BBB/Baal1/	бани	
Rosselkhozbank-18	1 000 \$	7.75	29.05.10		29.05.16		99.4	111.92	0.04				5.89	3.46	6.01		BBB/Baal1/	бани	
RTM-11 CLN	125 \$	12.00	04.06.10		04.03.11		11.3											торговля	
Russia-10	2 966 \$	8.25	31.03.10		31.03.10		0.0	100.08	-0.10					-24.30	4.12	0.00		BBB/Baal1/BBB	гос. бумаги
Russia-18	3 466 \$	11.00	24.07.10		24.07.16		101.3	142.30	-0.17				4.78	3.86	5.90		BBB/Baal1/BBB	гос. бумаги	
Russia-28	2 500 \$	12.75	24.06.10		24.06.26		222.0	177.76	0.35	21 185			5.79	3.59	9.43		BBB/Baal1/BBB	гос. бумаги	
Russia-30	21 218 \$	7.50	31.03.10		31.03.30		243.5	115.21	-0.11				4.98	3.26	5.68		BBB/Baal1/BBB	гос. бумаги	
RusStandard-10	500 \$	7.50	07.04.10		07.10.10		6.4										V+/Ba3/B+	бани	
RusStandard-10-2	400 \$	8.49	29.06.10		29.06.10		3.0	100.12	0.03				7.90	4.24	0.24		V+/Ba3/B+	бани	
RusStandard-11	350 \$	8.63	05.05.10		05.05.11		13.4	99.96	0.18				8.65	4.31	0.99		V+/Ba3/B+	бани	
RusStandard-15	200 \$	8.88	16.06.10	16.12.10	16.12.15	9.0	69.6	96.13	0.77			14.75		4.62	0.64		V+/Ba3/B+	бани	
RusStandard-16	200 \$	9.75	01.06.10		01.12.16		81.3	96.27	0.18					5.06	4.52		V+/Ba3/B+	бани	
RZD-17	1 500 \$	5.74	03.10.10		03.04.17		85.4	100.51	-0.12				11.57	5.06	4.52		V+/Ba3/B+	бани	
Sberbank-11	750 \$	5.93	14.05.10		14.11.11		19.8	105.57	0.02				2.41	2.81	1.52		BBB/Baal1/BBB	бани	
Sberbank-13	500 \$	6.48	15.05.10		15.05.13		38.1	109.13	0.13				3.38	2.97	2.78		BBB/Baal1/BBB	бани	
Sberbank-13-2	500 \$	6.47	02.07.10		02.07.13		39.7	109.09					3.49	2.96	2.91		BBB/Baal1/BBB	бани	
Sberbank-15	1 000 \$	6.23	11.08.10		11.02.16		59.3											бани	
Severstal-13	1 250 \$	9.75	29.07.10		29.07.13		40.6	110.20	-0.20				6.30	4.42	2.82		V+/Ba3/BB-	сырье	
Severstal-14	375 \$	9.25	19.04.10		19.04.14		49.4	109.77	0.02				6.47	4.21	3.27		V+/Ba3/BB-	сырье	
SeverstalTrans-10 CLN	175 \$	8.50	22.06.10		22.06.10		2.8											бани	
Sibirtelcom-11 CLN	90 \$	7.70	24.04.10		24.04.11		13.0											телеком	
SINEK-15	250 \$	7.70	03.08.10		03.08.16		65.1	101.78	0.02				7.29	3.78	4.28		/Ba3/ BB// BBB-/Ba1/	телеком	
Sisfin-11	350 \$	8.88	28.07.10		28.01.11		10.1	104.84	-0.15				2.91	4.23	0.80		BB-/Ba3/BB	финансы	
Tatfondbank-10	0 \$	9.75	26.04.10		26.04.10		0.9	100.37					4.47	4.86	0.07		BB-/Ba3/BB	телеком	
Tatfondbank-12	0 \$	12.00	02.02.11		02.02.12		22.5											финансы	
Tekhnosila-10 CLN	100 \$	9.75	03.07.10		03.07.10		3.2											торговля	
TMK-11	600 \$	10.00	29.07.10		29.07.11		16.2	104.79	-0.02				6.18	4.77	1.22		/B1/B	производство	
TNK-11	500 \$	6.88	18.07.10		18.07.11		15.8	104.38	0.02				3.40	3.29	1.23		BBB-/Baal2/BBB-	сырье	
TNK-12	500 \$	6.13	20.09.10		20.09.12		30.2	103.99	-0.35				4.40	2.94	2.28		BBB-/Baal2/BBB-	сырье	
TNK-13	600 \$	7.50	13.09.10		13.03.13		36.0										BBB-/Baal2/BBB-	сырье	
TNK-15	500 \$	6.25	02.08.10		02.02.16		59.0	105.11	-0.06				5.04	2.97	4.12		BBB-/Baal2/BBB-	сырье	
TNK-16	1 000 \$	7.50	18.07.10		18.07.16		76.7	108.88					5.80	3.44	4.98		BBB-/Baal2/BBB-	сырье	
TNK-17	800 \$	6.63	20.09.10		20.03.17		84.9											сырье	
TNK-18	1 100 \$	7.88	13.09.10		13.03.16		96.8	109.50	0.12				6.34	3.60	5.95		BBB-/Baal2/BBB-	сырье	
TNK-20	500 \$	7.25	02.08.10		02.02.20		119.9	104.57	0.40				6.61	3.47	6.96		BBB-/Baal2/BBB-	сырье	
TNT-10	60 \$	9.25	08.06.10		08.12.10		8.4											телеком	
TransCapitalBank-10	175 \$	9.13	10.05.10		10.05.10		1.4	100.49					4.56	4.54	0.11		/B1/	бани	
TransCapitalBank-17	100 \$	10.51	18.07.10		18.07.17		88.9	100.94	-0.06				11.21	5.21	4.84		/B1/	бани	
TransCreditBank-10	400 \$	7.00	16.05.10		16.05.10		1.6	100.58	-0.04				2.40	3.48	0.13		/Ba1/BB	бани	
TransCreditBank-11	350 \$	9.00	23.06.10		25.06.11		15.1	104.92	0.01				4.80	4.29	1.15		/Ba1/BB	бани	
Transneft-12	500 \$	6.10	27.06.10		27.06.12		27.3	105.66	-0.03				3.45	2.89	2.07		/Baal1/BBB	сырье	
Transneft-12-2	700 €	5.38	27.06.10		27.06.12		27.3	104.57	-0.01				3.24	2.57	2.08		/Baal1/BBB	сырье	
Transneft-13	600 \$	7.70	07.08.10		07.08.13		40.9	110.70	-0.04				4.24	3.48	2.95		/Baal1/BBB	сырье	
Transneft-14	1 300 \$	5.67	05.09.10		05.03.14		47.9											сырье	
Transneft-18	1 050 \$	8.70	07.08.10		07.08.16		101.7	119.42	0.04				5.74	3.64	6.08		/Baal1/BBB	сырье	
Trust-10	200 \$	9.38	29.05.10		29.05.10														



## Бизнес-департамент по операциям с долговыми инструментами

Исполнительный директор, руководитель департамента  
Борис Гинзбург, GinzburgBI@uralsib.ru

### Бизнес-блок продаж и торговли

Руководитель бизнес-блока  
Сергей Шемардов, she\_sa@uralsib.ru

#### Управление продаж

Коррадо Таведжиа, taveggiac@uralsib.ru  
Елена Довгань, dov\_en@uralsib.ru  
Анна Карпова, karповаam@uralsib.ru  
Дмитрий Попов, popovdv@uralsib.ru  
Камилла Шарафутдинова, sharafutdika@uralsib.ru  
Павел Осташко, ostashkopa@uralsib.ru  
Дэниэл Фельцман, feltsmant@uralsib.ru  
Екатерина Кочемазова, kochemazovaea@uralsib.ru

#### Управление торговли

Андрей Борисов, bor\_av@uralsib.ru  
Вячеслав Чалов, chalovvg@uralsib.ru  
Наталья Храброва, khrabrovann@uralsib.ru

### Бизнес-блок по рынкам долгового капитала

#### Сопровождение проектов

Артемий Самойлов, samojlovaa@uralsib.ru  
Кирилл Иванов, ivanovkv@uralsib.ru  
Гюзель Тимошкина, tim\_gg@uralsib.ru  
Наталья Грищенко, grischenkovane@uralsib.ru

Галина Гудыма, gud\_gi@uralsib.ru  
Анна Комова, komovaav@uralsib.ru  
Виктор Орехов, ore\_vv@uralsib.ru  
Алексей Чекушин, chekushinay@uralsib.ru

## Аналитическое управление

Руководитель управления  
Константин Чернышев, che\_kb@uralsib.ru

#### Долговые обязательства

Дмитрий Дудкин, duckindi@uralsib.ru  
Денис Порывай, poryvajdv@uralsib.ru  
Станислав Боженко, bozhenkosv@uralsib.ru  
Надежда Мырскова, myr\_nv@uralsib.ru  
Мария Радченко, radchenkomg@uralsib.ru

#### Стратегия/Политика

Крис Уифер, cweafer@uralsib.ru  
Леонид Слипченко, slipchenkola@uralsib.ru

#### Экономика

Владимир Тихомиров, tih\_vi@uralsib.ru  
Наталья Майорова, mai\_ng@uralsib.ru

#### Банки

Леонид Слипченко, slipchenkola@uralsib.ru  
Наталья Майорова, mai\_ng@uralsib.ru

#### Анализ рыночных данных

Вячеслав Смольянинов, smolyaninovv@uralsib.ru  
Андрей Богданович, bogdanovicas@uralsib.ru  
Василий Дегтярев, degtyarevvm@uralsib.ru  
Владимир Косяков, kosyakovvs@uralsib.ru

Джон Уолш (англ. яз.), walshj@uralsib.ru,  
Тимоти Холл, hallt@uralsib.ru  
Пол Де Витт, dewittpd@uralsib.ru

#### Редактирование/полиграфия/перевод

Дизайн  
Ангелина Шабаринова, shabarinovav@uralsib.ru

#### Нефть и газ

Виктор Мишняков, mishnyakovvv@uralsib.ru  
Юлия Новиченкова, novichenkova@uralsib.ru  
Ирина Булкина, bulkinaiv@uralsib.ru

#### Энергетика

Матвей Тайц, tai\_ma@uralsib.ru  
Александр Селезнев, seleznevae@uralsib.ru

#### Металлургия/Горнодобывающая промышленность

Майкл Кавана, kavanaghms@uralsib.ru  
Дмитрий Смолин, smolindv@uralsib.ru  
Николай Сосновский, sosnovskyno@uralsib.ru

#### Минеральные удобрения/Машиностроение/Транспорт

Анна Куприянова, kupriyanovaa@uralsib.ru  
Ирина Иртегова, irtegovais@uralsib.ru

#### Телекоммуникации/Медиа/Информационные технологии

Константин Чернышев, che\_kb@uralsib.ru  
Константин Белов, belovka@uralsib.ru  
Кирилл Бахтин, bakhtinkv@uralsib.ru

#### Потребительский сектор/Недвижимость

Тигран Оганесян, oganesyantr@uralsib.ru  
Никита Швед, shvedne@uralsib.ru

Андрей Пятигорский, pya\_ae@uralsib.ru,  
Ольга Симкина, sim\_oa@uralsib.ru,  
Евгений Гринкруг, grinkruges@uralsib.ru  
Даниил Хавронюк, khavronyukdo@uralsib.ru

Настоящий бюллетень предназначен исключительно для информационных целей. Ни при каких обстоятельствах этот бюллетень не должен использоваться или рассматриваться как oferta или предложение делать oferty. Несмотря на то, что данный материал был подготовлен с максимальной тщательностью, УРАЛСИБ не дает никаких прямых или косвенных заверений или гарантий в отношении достоверности и полноты включенной в бюллетень информации. Ни УРАЛСИБ, ни агенты компании или аффилированные лица не несут никакой ответственности за любые прямые или косвенные убытки от использования настоящего бюллетеня или содержащейся в нем информации.

Все права на бюллетень принадлежат ООО «УРАЛСИБ Кэпитал», и содержащаяся в нем информация не может воспроизводиться или распространяться без предварительного письменного разрешения. © УРАЛСИБ Кэпитал 2009